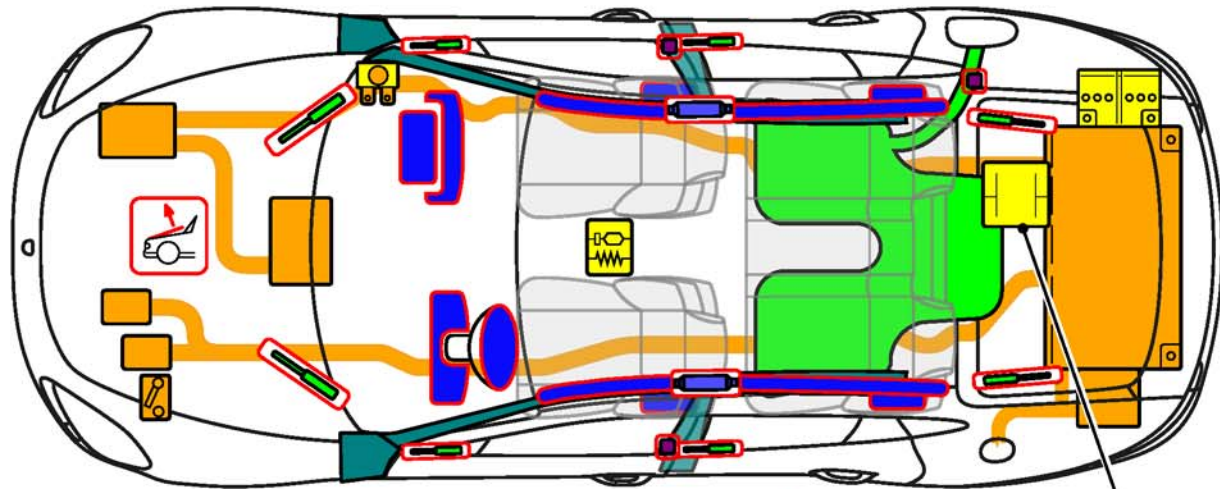



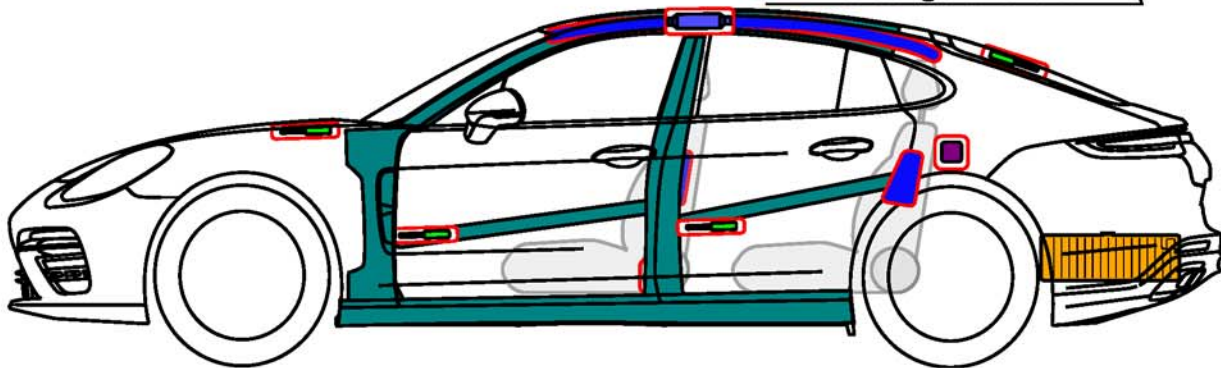












# Porsche AG, Panamera (971) S/Turbo S E-Hybrid Limousine

PORSCHE ab MJ 2016



 Achtung 48V (optional)  
Zündung ausschalten!



	Airbag		Karosserie- verstärkung		Steuergerät		Hochvolt- batterie
	Gasgenerator		Kraftstofftank		12 Volt Batterie		Hochvolt- leitung/ -komponente
	Gurtstraffer		Gasdruck- dämpfer		Sicherungs- kasten		Hochvolt- trennstell
	Fußgänger- Schutzsystem		Kondensator				