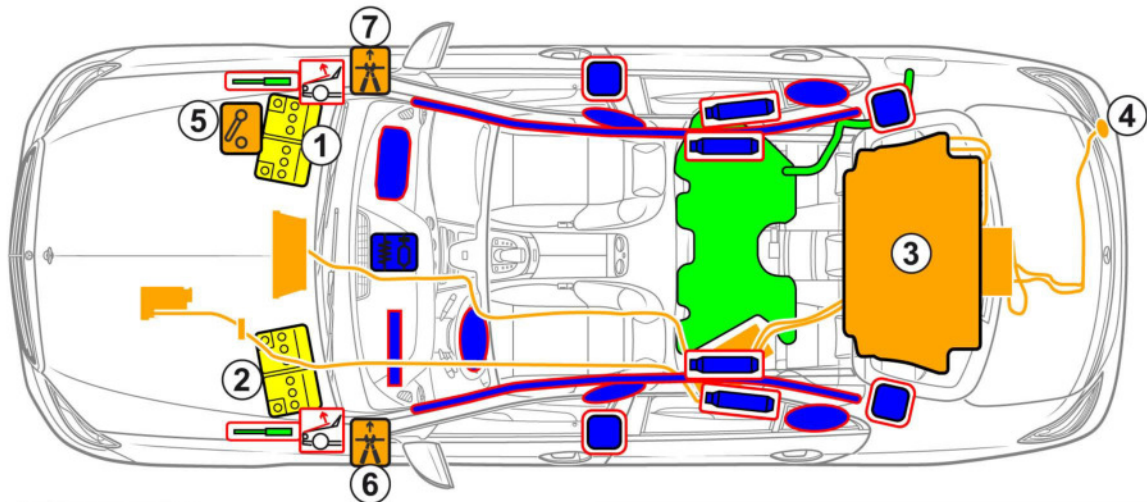
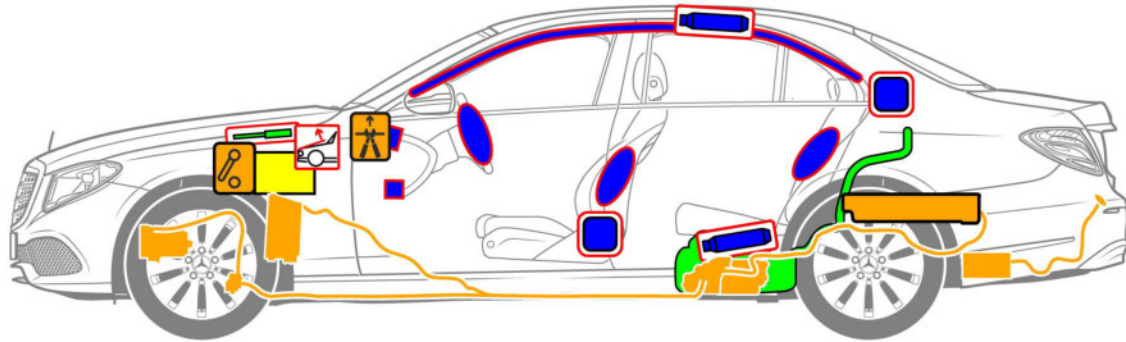
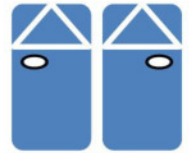




Mercedes-Benz

E-Klasse HYBRID PLUS
Limousine, Typ 213
ab 2016

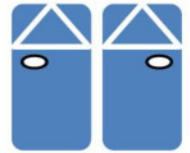


- 1 Batterie 12 V, Linkslenker
- 2 Batterie 12 V, Rechtslenker
- 3 Hochvoltbatterie
- 4 Hochvolt-Ladesteckdose
- 5 Hochvolt-Abschaltvorrichtung
- 6 Alternative Hochvolt-Abschaltvorrichtung, Linkslenker
- 7 Alternative Hochvolt-Abschaltvorrichtung, Rechtslenker

Hinweis
Die Alternative Hochvolt-Abschaltvorrichtung ist nur zu betätigen, wenn die Hochvolt-Abschaltvorrichtung im Motorraum nicht zugänglich ist.
Vor Betätigung der Hochvolt-Abschaltvorrichtung und der alternativen Hochvolt-Abschaltvorrichtung Zündung ausschalten.


	Airbag		Gasgenerator		Gurtstraffer		Steuergerät Rückhaltesysteme
	Gasdruckdämpfer		Fußgängerschutz		Kraftstofftank		Batterie 12 V
	Hochvoltbatterie		Hochvolt-Komponenten		Hochvolt-Abschaltvorrichtung		Alternative Hochvolt-Abschaltvorrichtung

Die Unterlagen wurden freundlicherweise zur Verfügung gestellt von Mercedes-Benz Österreich.



Hochvolt-Abschaltvorrichtung

Die Hochvolt-Abschaltvorrichtung befindet sich im Motorraum in Fahrtrichtung rechts.



Hochvolt-Abschaltvorrichtung im Motorraum

Entriegelung (1) betätigen / Schalter (2) herausziehen

Alternative Hochvolt-Abschaltvorrichtung

Unter der Abdeckung des Sicherungskastens am Cockpit befindet sich die alternative Hochvolt-Abschaltvorrichtung. Sie ist mit einem Hinweisschild gekennzeichnet.



Die Unterlagen wurden freundlicherweise zur Verfügung gestellt von Mercedes-Benz Österreich.

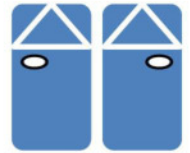


Beispiel Linkslenker: Abdeckung (1) des Sicherungskastens entfernen / Leitung an der markierten Stelle (2) durchschneiden

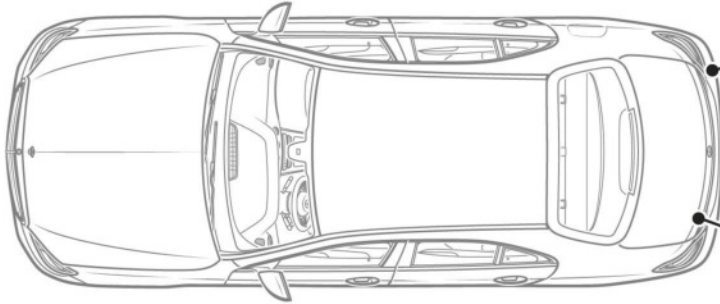


Mercedes-Benz

E-Klasse HYBRID PLUS
Limousine, Typ 213
ab 2016



Fahrzeugidentifizierung



HV-Ladesteckdose



Kofferraumdeckel links

Die Unterlagen wurden freundlicherweise zur Verfügung gestellt von Mercedes-Benz Österreich.