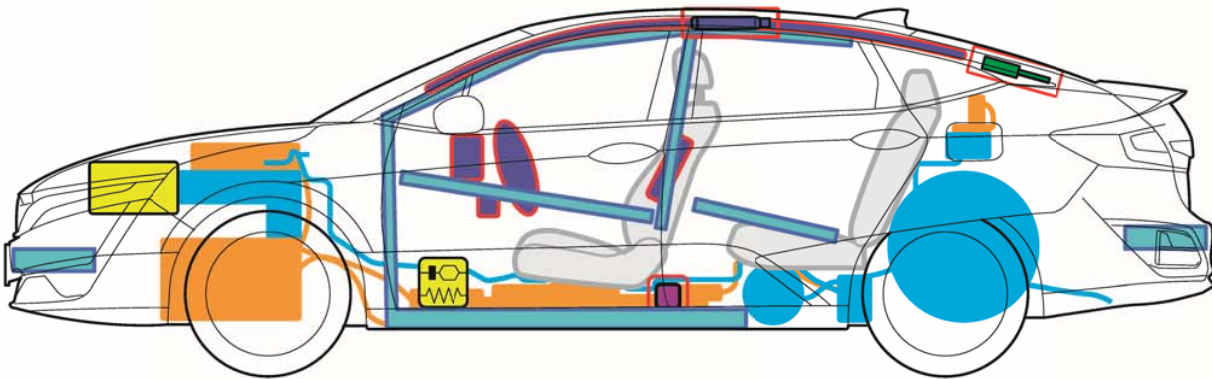
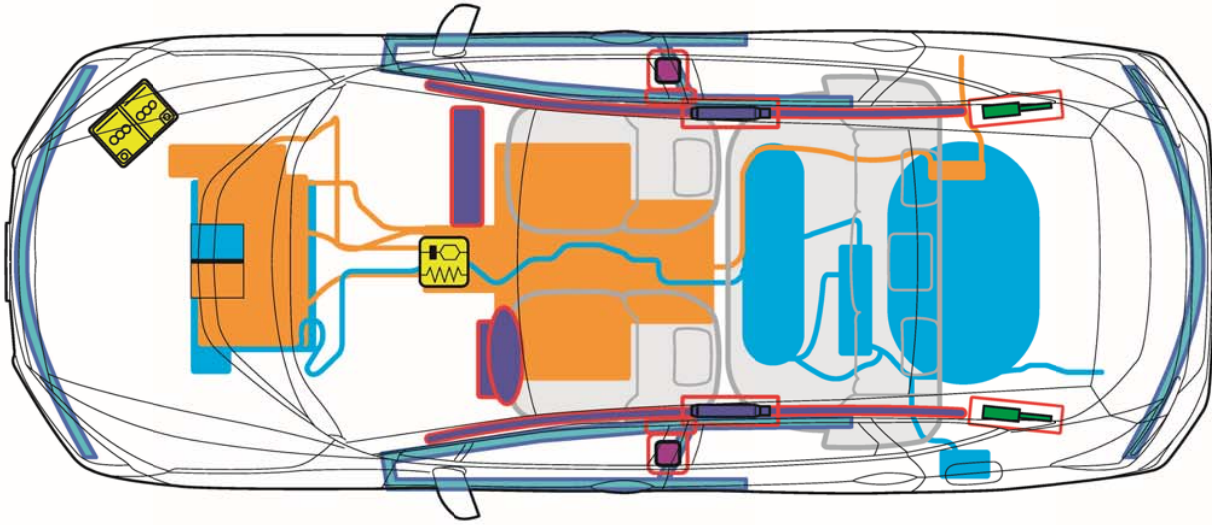















# HONDA



## CLARITY (ZC4, 2017-)




### Legende

	Airbag		Karosserie- verstärkung		Steuergerät
	Gas- generator		Gasdruck- dämpfer		12 Volt- Batterie
	Gurtstraffer		Wasserstoff- tanksystem		Hochvolt- bauteile
	Besonderheiten: Hochvoltanlage mit Gleichspannung bis 500 Volt! Hochvoltbauteile nicht berühren. Erkennungs- merkmale Hybrid und Details, siehe Rückseite!				Brennstoff- zelle

CLARITY (ZC4, 2017-)

**Erkennungsmerkmale:**

- Orange ummantelte Kabel, oder Kabelabdeckungen
- Warnaufkleber im Motorraum
- Schriftzug Honda Fuel Cell



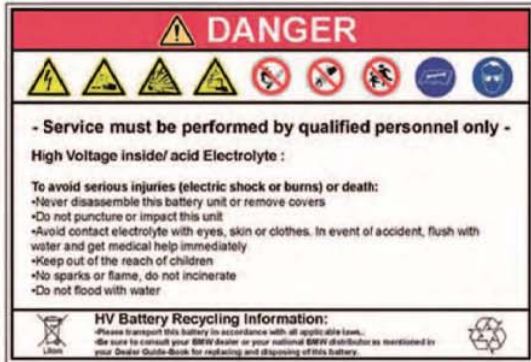
	<p><b>Hochvoltanlage spannungsfrei schalten!</b>                  Zündung ausschalten, Fernbedienung aus dem Fahrzeug entfernen                  Distanz min 10m <b>oder</b> Durchtrennung Minuskabel der 12 Volt Batterie,                  sowie Entfernen der Hauptsicherung</p>
--	---

	<p><b>Lebensgefahr!</b>                  Hochvoltbauteile nicht berühren!</p>
--	---

**Die Hochvoltbatterie befindet sich unter dem Fahrzeugboden**

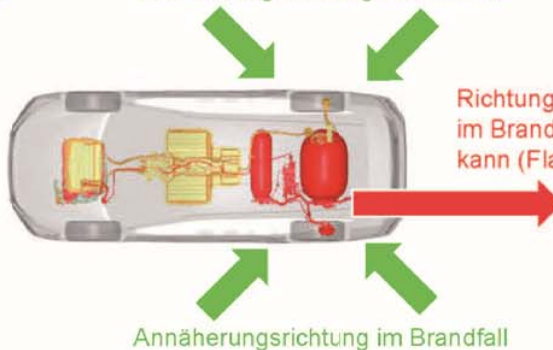
Kennzeichnung der Hochvoltbatterie:

Kennzeichnung der restlichen Hochvoltbauteile:



**Im Brandfall bitte beachten**

Annäherungsrichtung im Brandfall



Richtung in die Wasserstoff im Brandfall entweichen kann (Flammen)

Annäherungsrichtung im Brandfall