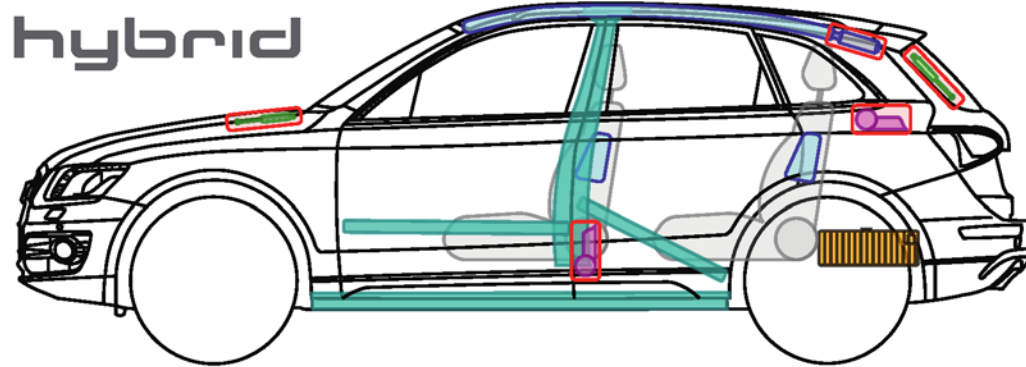
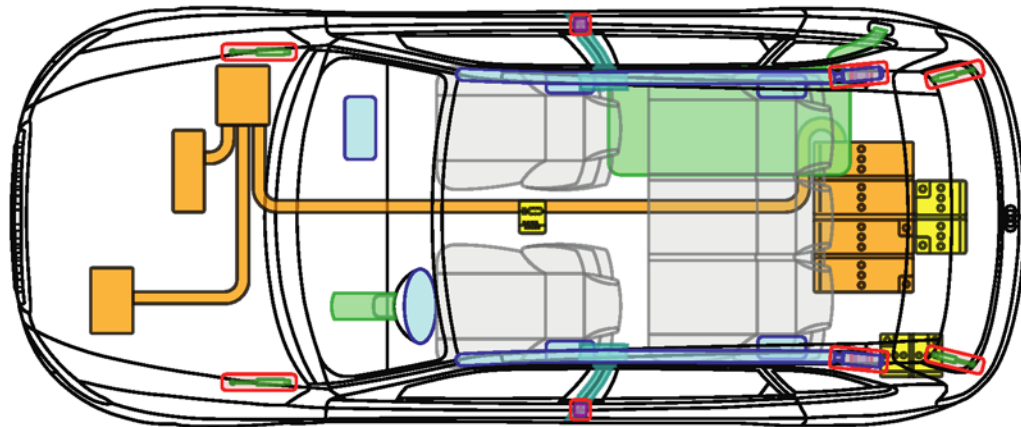




▶ Audi Q5 hybrid quattro

2011 – 2016



hybrid

Legende

	Airbag		Karosserieverstärkung		Steuergerät		Hochvoltbatterie
	Gas-generator		Überrollschutz		12V-Batterie		Hochvoltleitung/-komponente
	Gurtstraffer		Gasdruckdämpfer		Kraftstofftank		

Dieses Dokument unterliegt dem Copyright der AUDI AG, Ingolstadt. Jede Vervielfältigung, Verbreitung, Speicherung, Übermittlung, Sendung und Wieder- bzw. Weitergabe der Inhalte ist ohne schriftliche Genehmigung der AUDI AG ausdrücklich untersagt.

Q5 hybrid quattro



Audi Q5 hybrid quattro

2011 – 2016

Erkennungsmerkmale

Der Audi Q5 hybrid quattro kann über den Schriftzug „hybrid“ identifiziert werden.




Einsatzhinweise

⚠ Bei Unfällen mit Airbagauslösung wird das Hochvoltssystem automatisch deaktiviert.

Bei Unfällen mit ausgelösten/nicht ausgelösten Airbags

- ▶ Fahrzeug immobilisieren, Parkbremse ziehen
- ▶ Zündung ausschalten
- ▶ Minus-Pole der 12V-Batterie trennen

⚠ Die Elektromaschine ist geräuschlos!



Die Betriebsbereitschaft kann ggf. nicht an den Betriebsgeräuschen erkannt werden, da die Elektromaschine geräuschlos ist. Solange die linke große Zeigeranzeige im Kombi (Powermeter) nicht auf „OFF“ steht (z. B. auf Position „READY“), ist mit einem E-Maschinenbetrieb oder auch mit einem automatisch startenden Verbrennungsmotor zu rechnen.

Zündung ausschalten



Bei eingeschalteter Zündung und Schlüssel im Zündschloss:
Zündung durch Eindrücken des Schlüssels in das Zündschloss abschalten **ohne** das Bremspedal zu betätigen. Schlüssel abziehen.



Bei eingeschalteter Zündung und Schlüssel nicht im Zündschloss (Möglich bei Komfortschlüssel):
Drücken Sie die Taste START ENGINE STOP **ohne** das Bremspedal zu betätigen. Den Komfortschlüssel, wenn möglich, außerhalb der Funkreichweite des Fahrzeuges bringen (5 m).

⚠ Verletzungsgefahr: Wenn das Bremspedal gedrückt ist beim Betätigen der Zündung, startet der Motor!

Q5 hybrid quattro



▶ **Audi Q5 hybrid quattro**

2011 – 2016


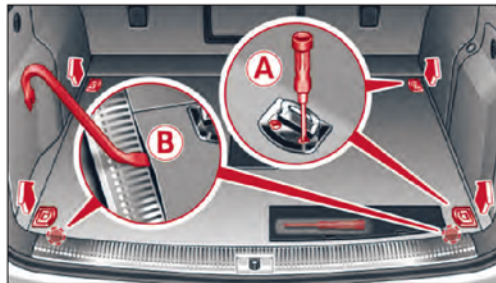
Minus-Pole der 12 V-Batterien trennen

Möglichkeit A:

Ladeboden über mit Pfeilen gekennzeichnete Schraubpunkte lösen (Schraubendreher in Bordwerkzeugkasten). Massekabel der beiden 12V-Batterien trennen (Bild rechts).

Möglichkeit B:

Ladeboden an den in der Abbildung gekennzeichneten Stellen mit Brechwerkzeug aufhebeln, Ladeboden nach oben anheben. Massekabel der beiden 12V-Batterien trennen (Bild rechts).



Kennzeichnung der Hochvoltkomponenten

Kennzeichnung der Hochvoltbatterie



Die Hochvoltbatterie befindet sich unter dem Kofferraumladeboden.

Es handelt sich hierbei um eine Lithium-Ionen-Batterie.

Kennzeichnung der restlichen Hochvoltbauteile



Alle Hochvoltleitungen und die HV Steckverbindungen sind mit einer orangefarbenen Isolierung versehen! Diese Umfänge dürfen nicht getrennt oder beschädigt werden.

Q5 hybrid quattro