jul+aug/18

# auto touring extra JUNIOR

Das Mobilitätsmagazin des ÖAMTC für Kids

**Lebensraum Ozean**
Nemo & Co

**Backstage im Haus des Meeres**
Traumberuf Meeresbiologe

**Backen & Basteln**
Oktopus-Cupcakes

Treffen mit ANGELO KELLY zu gewinnen!

# Badespaß

Abenteuer Unterwasserwelt!

# HILF DEM PIRATEN, DIE SCHATZTRUHE ZU FINDEN!

Die Auflösung findest du auf Seite 23.

## ÖAMTC-KINDERBUCH

**Das zweiteilige ÖAMTC-Kinderbuch zu den Themen Sicherheit und Spaß für Groß und Klein ist kostenlos an deinem ÖAMTC-Stützpunkt erhältlich!***

* Solange der Vorrat reicht.

## Gewinne Molly!

**Beantworte einfach die Frage. Unter allen richtigen Antworten verlosen wir 30 NICI-Einhorn-Wale.**

### Wie oft findest du den Einhorn-Wal Molly im Heft?

**A. 2 Mal  B. 15 Mal  C. 78 Mal**

**Wir danken NICI für die freundliche Unterstützung**

**Liebe Eltern, das Gewinnspiel finden Sie auf *www.oeamtc.at/junior***

Teilnahmeschluss: 30.9.2018. Die Teilnahmebedingungen finden Sie unter *www.oeamtc.at/junior.*

## JONATHAN

ist 7 Jahre alt. Er liebt den Kletterpark und freut sich, wenn Papa mit ihm einen Ausflug macht. Mit seinen Schulfreunden spielt er Fußball. Wenn Mama nicht so streng wäre, würde er den halben Tag mit Handyspielen verbringen ;-)

## AMELIE

hat gerade ihren 10. Geburtstag gefeiert. Für die Party hat sie mit ihrer Mama Cupcakes gebacken. Wenn sie einmal groß ist, möchte sie Sängerin werden! Oder doch Model oder doch Stylistin? Sie weiß es noch nicht ;-)

Du brauchst ein zweites auto touring extra JUNIOR?

Hol es dir am ÖAMTC-Stützpunkt!

**Amelie und Jonathan sind ganz dicke Freunde! Sie kennen sich aus der Nachbarschaft und treffen sich oft am Spielplatz. In den Ferien verbringen sie so viel Zeit gemeinsam, dass sie richtig viel spielen können. Seht selbst, was sie alles unternehmen!**

Cover: Shutterstock (1); Andreas Kaleta (2), Heinz Henninger (2), Kaleta, Shutterstock (Illustrationen)

## HOL DIR DEINEN KALENDER 2019

**Familien-Kalender 2019.**
**Mit Spiel, Bastelei und Platz für deinen Stundenplan. Hol dir den Kalender ab 5. Oktober bei deinem ÖAMTC-Stützpunkt.***

* Solange der Vorrat reicht.

# Inhalt

4 **Meeresbewohner.**
Wer sind Mollys Freunde im Meer?

6 **Wasserspaß in Österreich.**
Kennst du die größten Seen?

8 **Unterwegs auf den Weltmeeren.**
So ein riesiges Schiff ist cool!

10 **Backstage im Haus des Meeres.**
Was macht ein Meeresbiologe?

12 **Ein Spiel für die lange Reise.**
Hältst du dich an die Baderegeln?

14 **Backen & Basteln.**
Partykracher: Oktopus-Cupcakes.

16 **Triff Angelo Kelly in Wien.**
Interview und Gewinnspiel.

18 **Mach mit und gewinne.**
Besuche das Legoland mit deiner Familie.

20 **Hilfe im Urlaub.**
Der Ambulanzjet des ÖAMTC.

22 **Schiff ahoi!**
Bastel dir ein Papierschiffchen.

**Amelie hat sich über ihr neues Stofftier gefreut. Sie hat es von ihren Eltern für ihr sehr gutes Zeugnis bekommen. Sie überlegt lange, wie sie denn den Wal nennen soll, und entscheidet sich für Molly. „Molly, welche Tiere sind deine Freunde im Meer?“, fragt das Mädchen das Stofftier. Amelie liest in einem Buch über Meerestiere nach.**

# WIR LEBEN ALLE IM MEER!

**Das Meer mit all seinen verschiedenen Meeresbewohnern ist sehr geheimnisvoll. Kennst du alle Tiere, die auf den beiden Seiten abgebildet sind? Auf der rechten Seite stehen die Namen dieser vier Meerestiere. Ordne die Bilder mit den Ziffern dem richtigen Namen zu! Welches Lebewesen fasziniert dich am meisten?**

Sie schwimmt zwar unter Wasser, aber muss spätestens nach 40 Minuten auftauchen, um frische Luft einzuatmen. Dann taucht sie gleich wieder in die Tiefe des Meeres. Und wenn sie schläft? Dann muss sie erst nach sieben Stunden auftauchen.

Er wird auch Krake oder Tintenfisch genannt, weil er einen Tintenbeutel hat. Bei Gefahr kann er daraus Tinte ausstoßen. Er hat übrigens acht Arme, aber benutzt am liebsten einen. Er hat somit einen Lieblingsarm ;-). Wie heißt dieses Tier noch?

3

Kennst du ihn von dem Film „Findet Nemo“? Er ist ein schlechter Schwimmer und sucht Schutz in den Anemonen, denn diese sind giftig für andere Fische.

4

Er ist nicht nur der größte Hai, sondern auch der größte Fisch. Er wird im Durchschnitt zehn bis zwölf Meter lang. Wie groß bist du?

## Naturdetektive aufgepasst: Kennst du die Meeresbewohner?

**Schreibe die Zahl in den leeren Kreis.**

Die Lösungen findest du auf Seite 23.

- ○ WALHAI
- ○ CLOWNFISCH
- ○ MEERESSCHILDKRÖTE
- ○ OKTOPUS

## Was fehlt hier? Na klar, die Farben!

**Male die Meeresbewohner mit deinen Lieblingsfarben aus.**

Shutterstock (5), Heinz Henninger (1)

**Endlich Ferien! Amelie und Jonathan fahren zum See baden. Sie packen ihre Tasche und nehmen mit: zwei bunte Sonnenbrillen, einen Bikini, eine Badehose, eine große Luftmatratze, ein Buch zum Lesen, ein paar Spiele für unterwegs, Sommerkleidung und das Lieblingsstofftier Molly. Aber wo ist der Wal? Ist er untergetaucht?**

# Auf geht's zum See

**Ausflug auf Schienen.** Rhein-Schauen, Museum und Rheinbähnle. Clubvorteil: 10 % Rabatt für Museumsbesuch und Fahrt mit Rheinbähnle an die Rheinmündung.

## Gesunde Pause

Clubvorteil in Autobahnraststätten:
**Autogrill** 5 %,
**Marché Restaurants** 10 %,
**Rosenberger Restaurants** 10 %.

## Kennst du die großen Seen in Österreich?

**Suche den See auf der Österreichkarte. Tipp: Das jeweilige Bundesland hilft dir, ihn zu finden. Schreibe die Zahl in den leeren Kreis im Foto.**

Die Lösungen findest du auf Seite 23.

### Neusiedler See

Österreichs größter See liegt im Bundesland Burgenland (ein Teil befindet sich in Ungarn). Er ist zwei Meter tief. Wie groß bist du?

### Wörthersee

Er ist einer der wärmsten Alpenseen in Österreich und liegt in Kärnten. In den Sommer monaten hat er oft über 25 Grad.



### Bodensee

Er ist in der Eiszeit entstanden. Ein kleiner Teil befindet sich in Vorarlberg (der größte Teil in den Nachbarländern Deutschland und Schweiz).

**Schiff ahoi.** Attersee & Altaussee-Schifffahrt. Clubvorteil: 15 % Rabatt auf Rundfahrten und Teilstrecken laut Fahrplan.

## CLUBVORTEIL

Zeige deinen Eltern diese Seite, denn mit der ÖAMTC-Clubkarte bekommt ihr zwei ermäßigte Tickets pro Clubkarte bei all diesen Ausflugszielen. Details zu diesen und vielen weiteren Angeboten: ***www.oeamtc.at/vorteilspartner***

ÖAMTC | VORTEILSPARTNER
Fragen Sie nach Ihrem Clubvorteil!

**Mit voller Kraft voraus.** Mit dem Twin City Liner von Wien nach Bratislava. Clubvorteil: 10 % Rabatt auf die Fahrt. Erlebniskarte um € 7,– statt € 10,–.

### Attersee

Österreichs fischreichster See liegt in Oberösterreich. Es leben darin: Hecht, Aal, Flussbarsch, Perlfisch und Seelaube.

### Wolfgangsee

Der größte Teil liegt in Salzburg, ein kleinerer befindet sich in Oberösterreich. Vor vielen Jahren wurde er Abersee genannt.

### Traunsee

Österreichs tiefster See liegt in Oberösterreich. Er ist 190 Meter tief, das ist dreimal so tief, wie das Wiener Riesenrad hoch ist!

Shutterstock (6), Heinz Henninger (1), Markus Grabher (1), Central Danube (1), Attersee-Schifffahrt (1), Kaleta, Shutterstock (Illustrationen)

**Jonathan träumt von einer Kreuzfahrt. Er hat gelesen, dass das Schiff ungefähr so groß wie zehn Fußballfelder ist. Im Stadion war er ja bereits. Jetzt kann er sich besser vorstellen, wie riesig so ein Ozeandampfer ist. Er liest weiter: 22.700 Liter Milch hat die Schiffsküche an Bord. Das ist so viel Milch, wie zwei Milchkühe pro Jahr geben.**

# Ganz schön groß

**Das größte Kreuzfahrtschiff der Welt: die Symphony of the Seas. Wie viele Passagiere sind an Bord? Und was essen sie?**

Das größte Schiff der Welt ist die Symphony of the Seas von der Reederei Royal Caribbean. Aber es gibt viele große Schiffe, das ist nur eines davon. Das Schiff befördert über 6.000 Passagiere und fährt ungefähr so schnell wie deine Eltern mit dem Auto im Ortsgebiet. Siehst du das winzige Auto auf der rechten Seite? So klein ist es neben einem Schiff. Kannst du dir eine Riesen-Elefantenherde in Afrika vorstellen? Ein Ozeandampfer ist ungefähr so schwer wie 45.000 Bullen.



**6.680 Passagiere und 2.200 Crewmitglieder** befinden sich an Bord des größten Kreuzfahrtschiffes der Welt – der Symphony of the Seas.

**22 Knoten (ca. 40 km/h)** Höchstgeschwindigkeit. Wie schnell fahren deine Eltern mit dem Auto?

Heinz Henninger (2), Shutterstock (Illustration)

## Findest du die zehn Fehler im rechten Unterwasserbild?

Die Auflösung findest du auf Seite 23.

## So viele Lebensmittel hat ein Kreuzfahrtschiff für eine Woche an Bord:

**9 Tonnen (9.000 kg)**
Hühnerfleisch

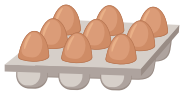

**86.400 Stück**
Eier

**22.700 Liter**
Milch

**22 Tonnen (22.000 kg)**
Obst

**34 Tonnen (34.000 kg)**
Gemüse



Symbolbild



**225.300 Tonnen**
Das Schiff ist so schwer wie 45.000 Elefanten-Bullen.

**66.000 Quadratmeter**
Die Nutzfläche des Schiffes ist so groß wie zehn Fußballfelder.



**362 Meter lang**
Das Schiff ist so lang wie 5 Flugzeuge (Airbus A380).

Hier steht ein 4 Meter langes Auto.

**Wenn Jonathan einmal groß ist, möchte er Meeresbiologe werden. Er möchte die Tiefen des Ozeans erforschen. Aber welche Ausbildung braucht er? Der Meeresbiologe Wolfgang erzählt ihm, dass er Zoologie studiert hat. Bis dahin hat der Siebenjährige noch Zeit. Er taucht gerne im Pool mit Schnorchel und Taucherbrille. Molly zeigt es ihm vor.**

# Tauchen wie Molly

**Beruf Meeresbiologe**

Name: Wolfgang Huber

Alter: 44 Jahre

Studium: Zoologie mit Schwerpunkt Meeresbiologie

Taucht seit seinem 18. Lebensjahr

**auto touring:** ***Tauchst du als Meeresbiologe auch im Haifisch-Aquarium im Haus des Meeres?***

**Wolfgang:** Ja. Jeden Donnerstag um 18 Uhr können mich Besucher im Haifischbecken beim Tauchen beobachten. Das große Aquarium zieht sich über zwei Stockwerke, ist mit 300.000 Litern Meerwasser gefüllt. Wir haben drei Schwarzspitzen-Riffhaie, zwei Weibchen und ein Männchen. Sie sind 1,30 Meter lang. Jährlich bringen die Weibchen zwei bis vier Babys auf die Welt, die gleich nach der Geburt selbstständig sind.

***Hast du keine Angst, mit den Haien zu tauchen?***

**Wolfgang:** Ich arbeite schon seit zehn Jahren im Haus des Meeres und tauche fast täglich im Becken. Mir ist bis jetzt noch nie etwas passiert. Ganz ungefährlich ist es natürlich nicht.

***Was könnte dir passieren?***

**Wolfgang:** Wenn ich auftauche und ich sperre unabsichtlich einem Hai dabei den Weg ab, dann könnte es sein, dass der Hai in Panik gerät. Der Schwarzspitzen-Riffhai könnte mich beißen oder anrempeln.

***Aus welchem Grund tauchst du noch beruflich im Aquarium?***

**Wolfgang:** Wenn ein Fisch stirbt, muss ich ihn herausholen. Wenn wir einen neuen Fisch bekommen, kann ich ihn nicht einfach so ins Becken geben. Der neue Fisch wäre verwirrt und würde panisch in die Mitte des Beckens schwimmen. Ein Hai oder die Schildkröte würde ihn fressen.

***Was machst du, damit der neue Fisch nicht gefressen wird?***

**Wolfgang:** Ich füttere zuerst die Haie, damit sie satt sind. Dann springe ich mit dem Fisch gemeinsam ins Aquarium. Der Fisch ist in einem geschlossenen Behälter.

Heinz Henninger (3), Daniel Zupanc (1)

Ich lasse ihn dort hinaus, wo er sich gleich verstecken kann – zum Beispiel in einer Höhle oder in einer Spalte. Der Fisch hat dann genügend Zeit, sich an die neue Umgebung zu gewöhnen. Nach einiger Zeit sind die Fische im Becken wie eine große Familie. Jeder hat seinen Platz und es kommt sehr selten vor, dass ein Fisch von einem anderen gefressen wird.

***Ich habe dich auch ohne Taucherflasche im Becken gesehen, was hast du da gemacht?***

**Wolfgang:** Manchmal springe ich kurz ins Wasser und reinige die Scheiben. Da ich auch Freitaucher bin, sogenannter Apnoetaucher, tauche ich auch gerne nur mit Taucherbrille, Schnorchel und Flossen.

## Haus des Meeres – Aqua Terra Zoo

**Größe:** 11 Ebenen, 5.000 m²
**Tiere:** 10.000 (Haie, Rochen, Schildkröten, Krokodile, Echsen, Schlangen, Fische aus Süß- und Salzwasser, Vögel, Flughunde und, und, und)
▶ *www.haus-des-meeres.at*

## Gewinnspiel

**Beantworte einfach die Frage. Unter allen richtigen Antworten verlosen wir 4 Jahreskarten für je ein Kind und einen Erwachsenen für das Haus des Meeres.**

### Deine Gewinnfrage: Welche Haie können im Haus des Meeres bestaunt werden?

**Liebe Eltern, das Gewinnspiel finden Sie auf *www.oeamtc.at/junior***

Teilnahmeschluss ist der 30.9.2018.
Die Teilnahmebedingungen finden Sie unter *www.oeamtc.at/junior.*

# Großartiges erwartet euch

**Die ultimative Übernachtung im LEGOLAND® Deutschland!**

Im **LEGOLAND® Deutschland Resort** mit 55 Attraktionen, 9 Themenbereichen und über 56 Millionen LEGO® Steinen werden Träume wahr – egal, ob bei einer wilden Achterbahnfahrt, einer Reise durch Europa oder einem Ausflug in ungesehene Unterwasserwelten.

Freut euch **2018** auf das neue **Virtual Reality Erlebnis „Das Große LEGO Rennen“** und weitere tolle Neuheiten.

Nach Parkschluss geht das Abenteuer weiter: Im **LEGOLAND Feriendorf** können große und kleine Gäste im neuen LEGO thematisierten **LEGOLAND Pirateninsel Hotel**, in Burgen, Themenzimmern oder Campingfässern übernachten.

Die besten Übernachtungspakete bei ausgewählten Hotelpartnern in der Region und im LEGOLAND Feriendorf findet ihr unter **www.LEGOLANDHolidays.de**

**Saison 2018:**
24. März bis 4. November.*

Direkt an der A8 – nur eine Stunde von München!

LEGO, das LEGO Logo, die Konfigurationen des Steines und der Noppen, die Minifigur, NINJAGO und LEGOLAND sind Marken der LEGO Gruppe. ©2018 The LEGO Group. *Bitte Öffnungszeiten beachten.

**Amelie isst am liebsten Eis mit viel Schokolade. Aber sie spielt auch gerne. Auf Reisen nimmt sie immer ein paar Spiele mit. Beim Blue-Circus-Brettspiel lernt sie die Baderegeln: Immer wenn sie auf ein grünes oder rotes Feld mit ihrer Figur fährt, kann sie eine Baderegel nachlesen. Kennst du alle Regeln?**



# Lustiges Reisespiel

**Spiel-Anleitung:** Gehe mit deinen Spielfiguren an den Start. Der jüngste Spieler darf beginnen zu würfeln. Entsprechend der Würfelzahl kannst du die Spielfigur auf das Feld ziehen. Die Aktionsfelder **„Rot“** und **„Grün“** geben dir Aufgaben. **„Grün“**: Du hast alles richtig gemacht und du darfst auf das Feld **„Blue“** nach vorne gehen. **„Rot“**: Du hast einen Fehler gemacht, gehe zurück zum letzten **violetten** Feld. Kommst du auf ein **violettes** oder **orangefarbenes** Feld, darfst du stehen bleiben. Gewonnen hat derjenige, der zuerst im Ziel ist.

**Für das Spiel benötigst du:** einen Würfel und Spielfiguren. Falls du keine hast, sei kreativ. Du kannst Gummibärchen nehmen oder suche am Strand kleine Muscheln oder Steine.

**Grünes Feld:** Du hast dich richtig eingecremt und dich vor der Sonne geschützt. Du darfst bis zum nächsten Blue-Feld weitergehen.

**Rotes Feld:** Du musst nach dem Essen eine Pause machen, bevor du ins Wasser gehst. Gehe zurück zum letzten violetten Feld!

**Grünes Feld:** Du bist vorsichtig auf nassem und glattem Boden gegangen. Daher darfst du bis zum nächsten Blue-Feld vorwärtsgehen!

**Rotes Feld:** Wenn du auf der Wasserrutsche bist, drängle nicht beim Anstellen oder Rutschen. Gehe zurück zum letzten violetten Feld.

**Grünes Feld:** Du hast dich abgeduscht, bevor du ins Wasser gegangen bist. Daher darfst du auf das nächste Blue-Feld weitergehen.

**Rotes Feld:** Nimm die Luftmatratze nur mit ins Wasser, wenn du bereits gut schwimmen kannst. Gehe zurück zum letzten violetten Feld!

**Grünes Feld:** Du hast im Wasser Angst bekommen. Da du sofort um Hilfe gerufen hast, darfst du auf das nächste Blue-Feld weitergehen.

**Rotes Feld:** Springe nur dort ins Wasser, wo es dir deine Eltern erlaubt haben. Gehe zurück zum letzten violetten Feld!

**Grünes Feld:** Du hast deinen Eltern gesagt, wo du hingehst! Du darfst daher weiter auf das Blue-Feld gehen.

**Rotes Feld:** Sobald Regen oder ein Gewitter kommt, sofort raus aus dem Wasser! Gehe zurück zum letzten violetten Feld.

BLUE CIRCUS®

**Die präventive Sicherheitsshow „Blue Circus“ kommt auch heuer wieder zu über 4.000 Kindergarten-Kindern österreichweit. Die mobile Schwimmschule bietet auch Vier-Tages-Schwimmkurse für Anfänger sowie Kraulkurse an. Mit dem „Blue“-Trockentrainingsgerät ist ein schneller Schwimmerfolg garantiert. ▶ *www.bluecircus.at***

Heinz Henninger (1), Shutterstock (Illustrationen), Blue Circus (Illustrationen)

ZIEL
BLUE CIRCUS®
BLUE
START

**Amelie ist für einen Nachmittag Konditormeisterin. Sie bäckt mit ihrem Freund Oktopus-Muffins. „Jonathan, hast du gewusst, dass Oktopusse acht Arme haben?“ Sie nimmt die gekauften Gummiwürmer und setzt genau acht Stück auf den fertigen Cupcake. „Das sieht toll aus“, jubelt Jonathan und kostet einen.**

# Mollys Backstube

## Das brauchst du für 12 Cupcakes

**Für die Masse:**

| | | | |
|---|---|---|---|
| 300 g | glattes Mehl | 200 g | Butter (weich) |
| 3 TL | Backpulver | 8 g | Vanillezucker |
| 150 g | Kristallzucker | 1 Prise | Salz |
| 3 | Eier | 1/2 Pkg. | geriebene Zitronenschale |
| 50 ml | Milch | | |

**Für das Topping:**

| | |
|---|---|
| 150 g | Frischkäse |
| 150 g | Butter (weich) |
| 100 g | Staubzucker |

**Für die Oktopusse:**

Gummiwürmer, Schaumerdbeeren (Kopf)
essbare Zuckeraugen

Außerdem brauchst du: 12 Muffinformen, Spritzbeutel, Lebensmittelfarbe (Blau)

### Backe, backe Cupcakes:

**Zubereitung der Muffins:** Mehl, Backpulver, Vanille- und Kristallzucker, Butter, Eier, Milch, Zitronenschale sowie eine Prise Salz in eine Schüssel geben und mit dem Handmixer aufschlagen. Die Masse in zwölf Muffinformen gießen (bis zur Hälfte bedecken).
Bei Ober-/Unterhitze etwa 25 Minuten bei 180 Grad im Backrohr backen.

**Zubereitung Topping:** Die weiche Butter mit dem Handmixer cremig schlagen und den Staubzucker beimengen. Anschließend den Frischkäse unterrühren. Wenn du möchtest, kannst du blaue Lebensmittelfarbe *(siehe Foto)* dazugeben. Das sieht dann so aus, als würde der Oktopus im Meer schwimmen ;-).

Spritze das Topping auf die fertigen Cupcakes und setze die Gummiwürmer als Tentakel drauf. Ein Oktopus hat übrigens immer acht Arme. Für den Kopf kannst du Schaumerdbeeren nehmen. Setze ihn auf die Arme drauf. Damit du die Zuckeraugen auf dem Kopf befestigen kannst, nimm etwas vom Topping als Klebmasse. Fertig ist dein Oktopus-Cupcake!

Andreas Kaleta (3), Heinz Henninger (1), ÖAMTC (1), Shutterstock (Illustration)

# Bastel dir Molly selbst

**Das brauchst du:**

- Kluppen (Wäscheklammern) aus Holz
- Schere und Klebstoff
- Tonpapier (farbiges Papier) – für Molly brauchst du Rosa!
- Lineal
- Fineliner und Filzstifte
- Bleistift

**So geht's:**

**1.** Zeichne einen Wal mit Einhorn (ca. 4 cm lang und 3 cm hoch) auf rosafarbenes Tonpapier und schneide ihn aus. Das Auge einfach aufmalen oder aus weißem Papier draufkleben. Mit einem schwarzen Stift die Pupille draufzeichnen. Mit den bunten Finelinern kannst du den Wal schmücken und nach Belieben anmalen.

**2.** Ziehe mit dem Lineal eine Linie und schneide den Wal vorsichtig längs in der Hälfte durch. Für die Zähne nimm ein Stück Papier und schneide kleine Zacken aus. Klebe diese in den Mund des Wales.

**3.** Wenn du möchtest, kannst du auch den kleinen blauen Fisch basteln, der aus dem Maul des Wales hervorschaut. Zeichne ihn vor, schneide ihn aus und klebe ihn oberhalb der Zähne an.

**4.** Klebe die untere Hälfte von Molly vorsichtig auf den unteren Teil der Holz-Kluppe, nimm die andere Hälfte und klebe sie auf den oberen Teil der Kluppe. Schnipp, schnapp, fertig!

Du kannst natürlich auch ein anderes Kluppen-Tier basteln – zum Beispiel einen Frosch, der eine Fliege im Maul hat. Suche das passende Tonpapier dafür aus. Viel Spaß!

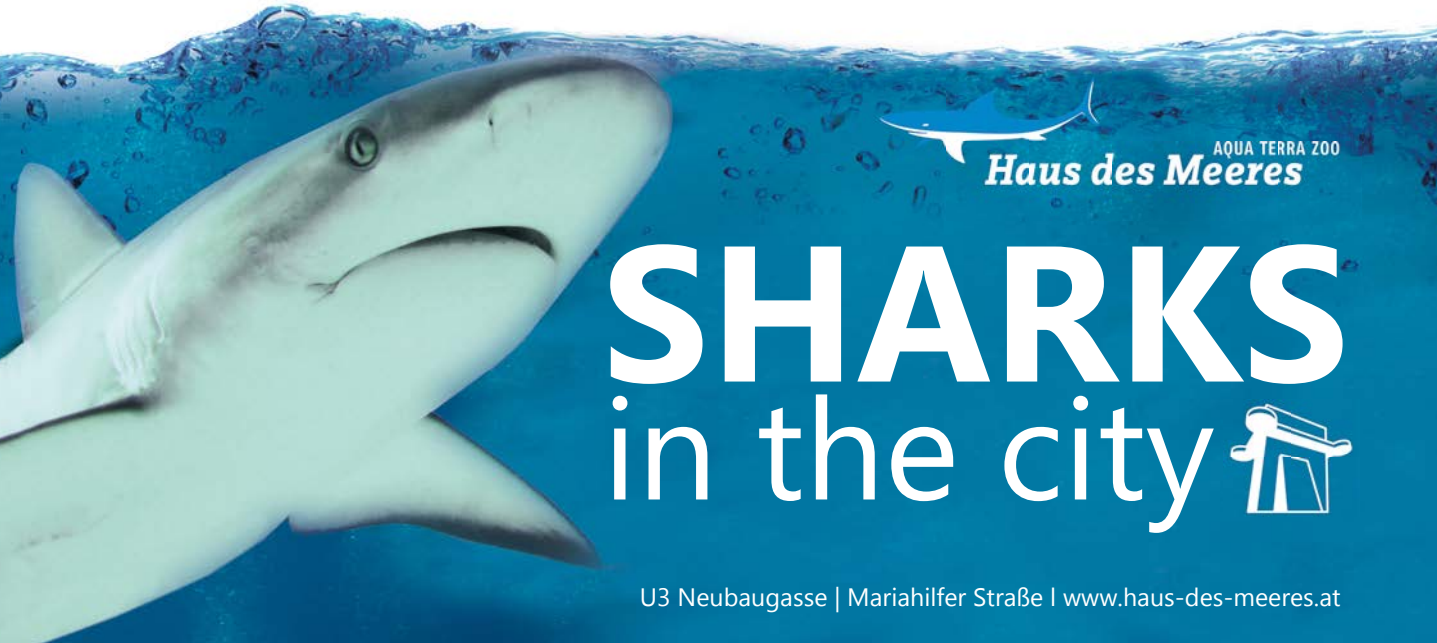

**Amelie möchte Sängerin werden. Sie tanzt und singt sehr gerne. Der berühmte Musiker Angelo Kelly hat mit seiner Frau und seinen Kindern eine Band gegründet und eine neue CD herausgebracht. Angelo selbst hat seinen ersten eigenen Song bereits mit sieben Jahren gesungen. Möchtest du ihn in Wien treffen? Mach mit beim Gewinnspiel!**

# Im Hausboot aufgewachsen

**auto touring:** ***Du hast mit deiner Familie soeben das neue Album „Irish Heart“ herausgebracht. Hast du immer schon vorgehabt, mit deinen fünf Kindern eine Band zu gründen?***

**Angelo:** Nein, das hatte ich nie vor. Das hat sich auf unserer letzten langen Reise ergeben, denn da hatten wir genügend Zeit zum Musizieren. Heute bin ich sehr froh darüber.

***Erzähl uns mehr von deiner langen Reise!***

**Angelo:** Ich bin als Kind – quasi mein halbes Leben – in Bussen, Wohnwagen und auf unserem Hausboot aufgewachsen. Ich hatte in den letzten Jahren das Reisen und die Freiheit vermisst. Daher habe mir einen alten Wohnwagen gekauft und bin für drei Jahre mit meiner Frau und meinen Kindern durch Europa gereist. Während der Tour habe ich mit Straßenkonzerten Geld verdient. Das war sehr schön, aber nicht immer leicht.

***Du bist auch Profi-Schlagzeuger. Wie lange hast du früher geübt?***

**Angelo:** Ich habe sehr viel Zeit und Energie ins Schlagzeugspielen investiert und über zehn Jahre lang sechs bis sieben Stunden pro Tag geübt. Ich hatte echt tolle Lehrer.



**In dem Hausboot „Sean O'Kelley“ hat Angelo als kleiner Bub gewohnt. Heute ist es im Technik-Museum Speyer in Deutschland zu sehen.**

## Angelo Kelly

**Geboren:** 23. Dezember 1981 (36 Jahre) in Spanien.
**Wohnort:** Irland
**Geschwister:** 11
**Ehefrau:** Kira
**Kinder:** Gabriel (16), Helen (15), Emma (12), Joseph (7) und William (2).
**Beruf:** Sänger, Schlagzeuger, Songwriter, Produzent.
**Erste Gesangspassage mit 4 Jahren:** „I'm Sorry“.
**Erster Song mit 7 Jahren:** „Pee-Pee“.
**Neue Alben:** „Irish Heart“ (2018, Angelo Kelly & Family), „We Got Love – Live“ (2017, The Kelly Family)

Heinz Henninger (1), Technik Museum Speyer (1), Thomas Stachelhaus (2)

## Angelo live

**The Kelly Family-Österreich-Tour 2018**
6. 7. (Dornbirn), 7. 7. (Salzburg)
**Angelo Kelly & Family Irish Christmas-Tournee**
14. 12. (Wien)

**Angelo Kelly mit seiner Frau Kira *(2. von links)* und seinen fünf Kindern.**

# Triff Angelo!

**Beantworte einfach die Frage. Unter allen richtigen Antworten verlosen wir 3x2 „Meet & Greet"-Tickets mit Angelo Kelly und seiner Familie (inklusive Konzertkarten). Irish Christmas-Tournee: Angelo Kelly & Family am 14. Dezember 2018 in der Wiener Stadthalle.**

## Deine Gewinnfrage: Wie heißt das Hausboot, in dem Angelo gelebt hat?

**Liebe Eltern, das Gewinnspiel finden Sie auf *www.oeamtc.at/junior***

Teilnahmeschluss ist der 30. September 2018. Die Teilnahmebedingungen finden Sie unter *www.oeamtc.at/junior*.

**Amelie und Jonathan jubeln! Sie fahren ins LEGOLAND® Deutschland Resort nach Günzburg! Sie möchten mit der neuen Virtual-Reality-Achterbahn „Das Große LEGO® Rennen“ fahren. Die beiden Freunde schauen sich alle weiteren Neuheiten und Park-Attraktionen im Internet unter www.LEGOLAND.de an.**

# Gewinne: LEGOLAND® mit der Familie

Mach dich bereit für Abenteuer, Action und Wasserspaß im LEGOLAND® Deutschland Resort.

Spritziges Wasservergnügen in Käpt’n Nicks Piratenschlacht.

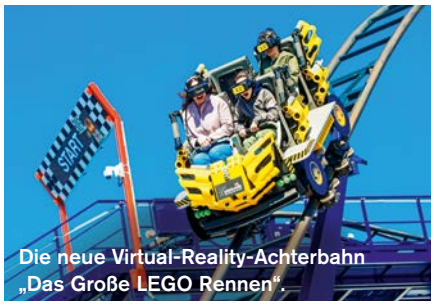

Die neue Virtual-Reality-Achterbahn „Das Große LEGO Rennen“.

LEGOLAND ATLANTIS by SEA LIFE.

Nächtigen im Burgzimmer im Feriendorf.

## Zu gewinnen: 2x LEGOLAND® Familien-Aufenthalt für 4 Personen

- Zwei Tage Parkeintritt im LEGOLAND® Deutschland Resort in Günzburg: Neun LEGOLAND-Themenbereiche mit über 55 Attraktionen, Shows, LEGO-Workshops, einem 4-D-Kino und Modellen aus mehr als 56 Millionen LEGO-Steinen erwarten dich!
- Eine Übernachtung mit Frühstück in einem Burgzimmer im LEGOLAND®-Feriendorf.
- 100 Euro Gutscheinkarte für Shopping oder für die Restaurants im Park.

## Deine Online-Gewinnfrage:

### Wie heißt die neue Virtual-Reality-Achterbahn?

A „Das Kleine LEGO Rennen“ B „Das Große LEGO Rennen“ C „Das Lustige LEGO Rennen“

**Liebe Eltern, das Gewinnspiel finden Sie auf *www.oeamtc.at/junior***

Teilnahmeschluss: 30.9.2018. Die Teilnahmebedingungen finden Sie unter *www.oeamtc.at/junior.*

Heinz Henninger (1), ©2018 The LEGO Group (4)

# Das große Sommerrätsel

**Jedes Bild steht für ein bestimmtes Wort aus diesem Heft. Die Buchstaben in den bunten Feldern ergeben die Lösung des Rätsels. Los geht's!**

Die Auflösung findest du auf Seite 23.













**Lösungswort:**

Shutterstock (Illustrationen)

**Amelie ist mit Molly beim Arzt. Doktor Jonathan kümmert sich um den kranken Einhorn-Wal. Aber was hat er denn? Jonathan fühlt zuerst den Puls und horcht dann vorsichtig die Lunge mit dem Stethoskop ab. Die Diagnose von Doktor Jonathan: Er hat zu wenig getrunken und war zu viel in der Sonne. Er braucht dringend Wasser ;-).**

# Hilfe im Urlaub

**Der Ambulanzjet: Das Team der ÖAMTC Schutzbrief-Nothilfe ist rund um die Uhr für dich und deine Familie da.**

Hoffentlich hast du (und auch deine Familie) nie einen Unfall, bist verletzt oder krank im Urlaub, sodass dich der Ambulanzjet holen und versorgen muss. Falls aber doch, bist du mit dem ÖAMTC Schutzbrief beim Club in den besten Händen.

Möchtest du wissen, wie der Ambulanzjet von innen aussieht? Diese Illustration zeigt dir, wo der Patient liegt und der Arzt ihn während des Fluges versorgen kann.

Heinz Henninger (1), www.johannakurz.com (1)




## Familienschutz

**Der Schutzbrief gilt auch für den Partner im gemeinsamen Haushalt und Kinder bis zum Ende jenes Kalenderjahres, in dem sie das 19. Lebensjahr vollenden. Auch wenn sie getrennt verreisen – egal mit welchem Verkehrsmittel. Preis: 43,40 Euro.**

▶ ***www.oeamtc.at/schutzbrief***

## Welche Telefonnummer wählst du im Notfall?

**Verbinde die jeweilige Notrufnummer mit den Einsatzkräften.**

Die Lösungen findest du auf Seite 23.

122 133 144 112 120

POLIZEI FEUERWEHR ÖAMTC RETTUNG INTERNATIONALER NOTRUF

### Intensivmedizin: moderne Technik

Im Ambulanzjet befinden sich Überwachungsgeräte für den Patienten, zum Beispiel ein Blutdruckmessgerät, ein Beatmungsgerät und ein Herzschrittmacher.

### Infusion & Sauerstoff

Für den Patienten befindet sich genügend Sauerstoff an Bord. Alle Geräte können mit Akku betrieben werden.

### Reisegepäck

Im hinteren Bereich des Jets findet sich ein kleiner Raum für den Transport von Gepäckstücken.

### Arzt an Bord

Der Arzt sitzt immer am Kopf des Patienten. Gegenüber sitzt ein Krankenpfleger. Wenn du genau schaust, siehst du, dass noch ein Platz frei ist. Hier kann eine Begleitperson sitzen.


## HOL DIR DEINE EIGENE CLUBKARTE

**Gratis-Mitgliedschaft für Kinder von 0–14 Jahren mit allen personenbezogenen ÖAMTC-Leistungen – inklusive Versicherungsschutz für den Freizeitbereich.**

**In den Ferien haben die beiden Freunde sehr viel Zeit zum Spielen. Sie lassen sich immer wieder etwas Neues einfallen. Wenn es sehr heiß ist, spielen sie am liebsten Wasserball im Pool. Jonathan hat eine Idee: „Lass uns doch ein Schiffchen aus Papier bauen!“ Amelie weiß nicht, wie man so ein Schiffchen faltet. Ihr Freund zeigt es ihr.**

# Schiff ahoi

## WETTPUSTEN

Jeder Mitspieler faltet sein eigenes Papierschiff *(Anleitung siehe rechts).* Du benötigst zum Wettpusten ein mit Wasser gefülltes Gefäß, etwa eine Wäschewanne, oder du nimmst den Swimmingpool als Wettkampf-Arena. Zwei Spieler treten nun gegeneinander an. Setze dazu die Papierschiffchen am Rand des Wassergefäßes ins Wasser. Auf das Startkommando musst du mit deinem Mitspieler das Papierschiff durch kräftiges Pusten zur gegenüberliegenden Seite der Wasserwanne segeln. Wer gewinnt die Segelregatta?

## SCHIFFE VERSENKEN

Alle Mitspieler nehmen ihr Papierschiffchen und setzen es in eine Wanne gefüllt mit Wasser. Falls du kein Schiffchen basteln möchtest, kannst du auch große Blätter sammeln gehen und sie als Schiff verwenden. Für das Spiel brauchst du auch gleichgroße Steine. Setze die Schiffchen in die Wanne oder in einen Bach oder See. Auf das Startkommando versuchen alle Spieler, aus einem bestimmten Abstand die Schiffe der Gegner mithilfe ihres geworfenen Steines zu versenken. Pass auf, dass du mit dem Stein nicht einen deiner Freunde triffst! Gewonnen hat der, dessen Schiff am längsten schwimmt.


## HOL DIR DEINEN ÖAMTC-SCHOOLBAG

**Schulbeginn. Für alle Schulanfänger gibt es zum Schulbeginn ein Überraschungs-Sackerl. Abzuholen am Stützpunkt.***

* Solange der Vorrat reicht.

## Papierschiff-Faltanleitung:

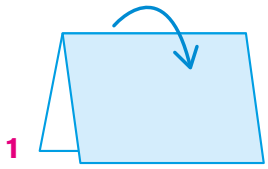


**1.** Nimm ein A4-Blatt und falte es in der Hälfte zusammen. Die Öffnung zeigt nach unten.

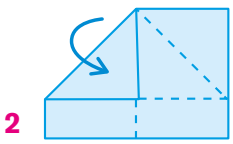


**2.** Falte es noch mal zur Hälfte und öffne es wieder (so erhältst du die senkrechte Mittellinie). Falte die rechte und linke äußere Ecke entlang der Mittellinie.

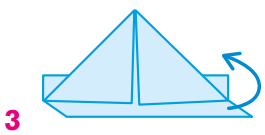


**3.** Klappe die untenstehende untere Seite nach oben auf die gefaltete Dreiecke.

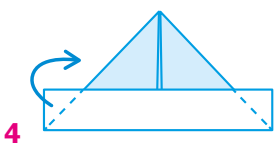


**4.** Ziehe eine Ecke nach vorne und eine Ecke nach hinten.

**5.** Öffne das Dreieck, das nun aussieht wie ein Hut.

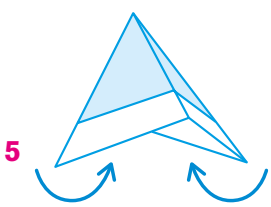


**6.** Lege die Ecken aufeinander und forme ein Quadrat.

**7.** Falte die untere Spitze nach oben und forme wieder ein Dreieck.

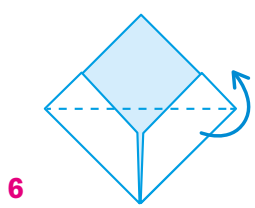


**8.** Öffne das Dreieck erneut von unten und lege das Quadrat vor dir hin.

**9.** Ziehe die oberen Spitzen auseinander. Erkennst du schon das Papierschiffchen? Ziehe es noch etwas auseinander und bringe es in Form.

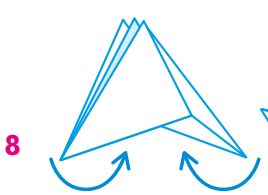


**10.** Du kannst das Schiff jetzt anmalen. Ahoi!

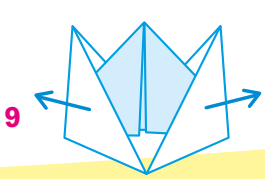





Heinz Henninger (3), Kaleta, Shutterstock (Illustrationen)



# Hier findest du die Lösung!

**Auflösung Seite 2 – Schatztruhe**

Hol dir dein zweites auto touring extra JUNIOR beim ÖAMTC-Stützpunkt!

**Auflösung Seite 4/5 – Meerestiere**
1. Meeresschildkröte – 2. Oktopus – 3. Clownfisch – 4. Walhai

**Auflösung Seite 6/7 – Seen in Österreich**
1 Bodensee – 2 Wörthersee – 3 Neusiedlersee – 4 Attersee – 5 Traunsee – 6 Wolfgangsee

**Auflösung Seite 9 – Zehn Fehler**

**Auflösung Seite 19 – Das große Sommerrätsel**
1. Österreich – 2. Meeresschildkröte – 3. Kochlöffel – 4. Hubschrauber – 5. Eis – 6. Milch – 7. Taucherbrille – 8. Rucksack – 9. Clownfisch – 10. Schwimmbad – 11. Wasserball – 12. Taucher – 13. Oktopus – 14. Kochmütze – 15. Kreuzfahrtschiff – 16. Molly – 17. Koffer – 18. Hai
**Lösungswort: Badespass**

**Auflösung Seite 21 – Notrufnummern**
122 Feuerwehr – 133 Polizei – 144 Rettung – 112 Internationaler Notruf – 120 ÖAMTC


## Impressum

**Herausgeber:** Österreichischer Automobil-, Motorrad- und Touring Club (ÖAMTC), 1030 Wien, Baumgasse 129, Telefon 01 711 99-0
ZVR 730335108
Offenlegung gemäß § 25 Mediengesetz: www.oeamtc.at/offenlegung

**Medieninhaber** (Verleger): ÖAMTC Verbandsbetriebe GmbH 1030 Wien, Baumgasse 129 FN 469168d, HG Wien

**Geschäftsführer:** Martin Paweletz, Thomas Fuchs

**Verlagsleitung:** Mag. Claudia Volak

**Redaktion:** Peter Pisecker (Chefredakteur), Mag. Cornelia Buczolich

**Layout & Produktion:** Andreas Kaleta, Birgit Rusa, Peter Scharnagl

**Fotos:** Heinz Henninger
**Models:** Amelie, Jonathan (AMT)

**Druck:** F. Berger & Söhne Ges.m.b.H., 3580 Horn, Wiener Straße 21–23. Gedruckt auf PEFC-zertifiziertem Papier.

**Anzeigenleitung:** Mag. Gerhard Schinhan (Dw. 22705)

**Anzeigenberatung:** Christian Heyny (Dw. 22704) Roland Kiefer (Dw. 22708) DVR: 0627984

EGAL WIE ES PASSIERT,
WIR HELFEN DIR.
GRATIS VON 0 BIS 14 für Kinder von Clubmitgliedern.
GRATIS VON 15 BIS 19 für alle jungen Leute.
Inkl. Gratis-Versicherungsschutz
(Privathaftpflicht- und Unfallversicherung)
oeamtc
oeamtc
ÖAMTC
Ein gutes Gefühl, beim Club zu sein.
G 1053_18 | ÖAMTC-ZVR 730335108