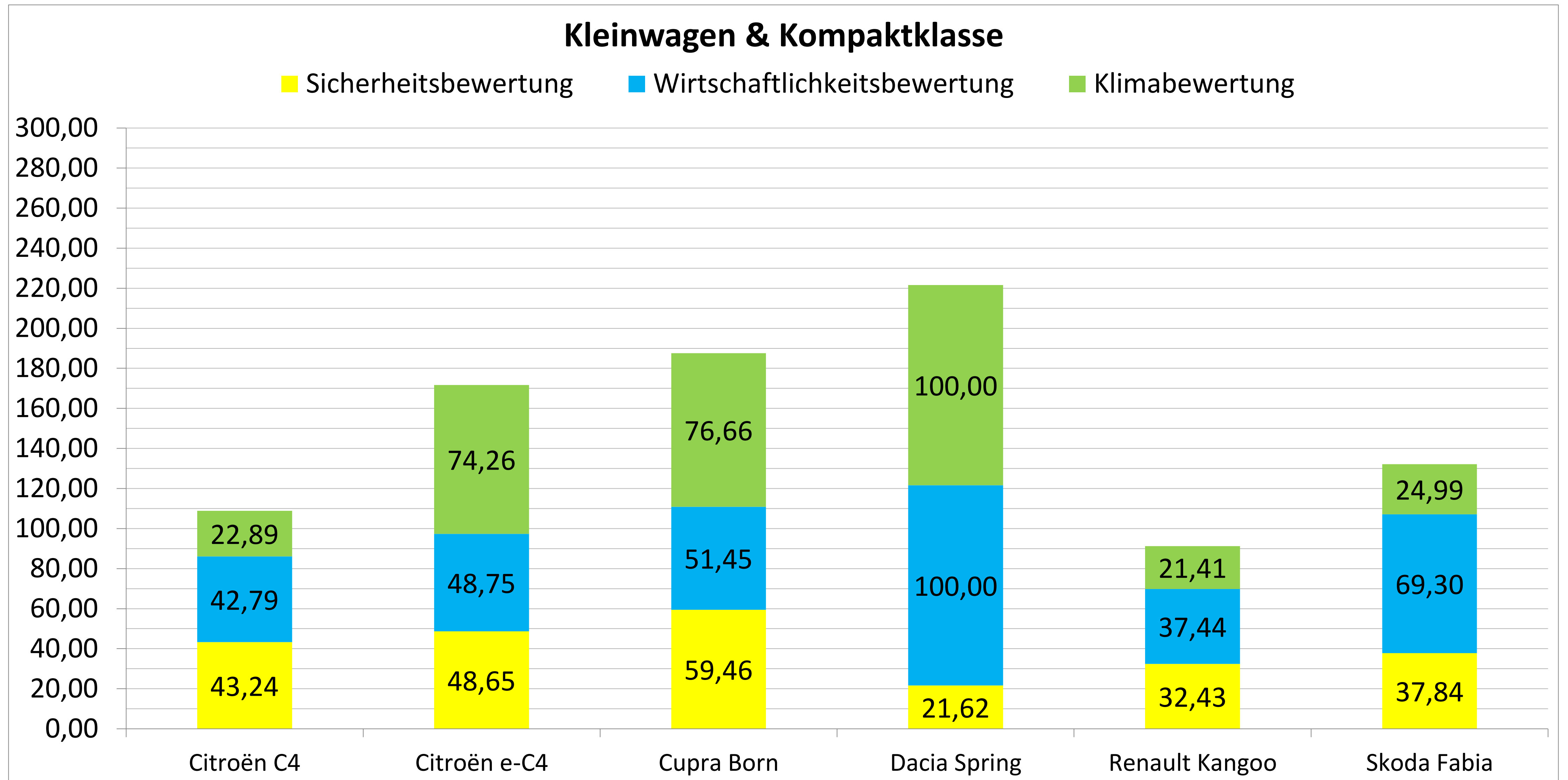


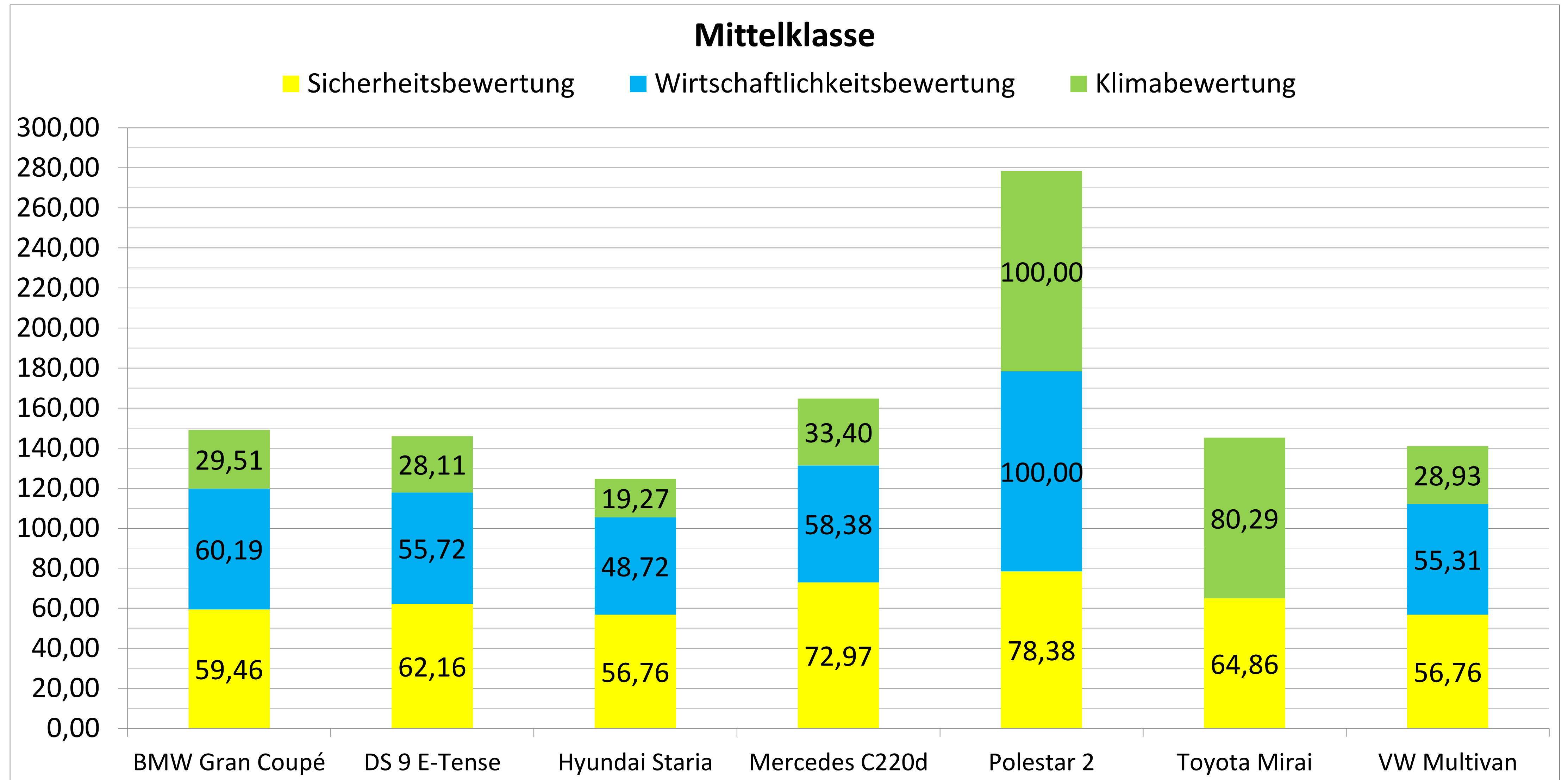
| Kleinwagen & Kompaktklasse | Sicherheitsbewertung | Wirtschaftlichkeitsbewertung | Klimabewertung | Gesamtergebnis * |
|----------------------------|----------------------|------------------------------|----------------|------------------|
| Citroën C4                 | 43,24                | 42,79                        | 22,89          | 108,9            |
| Citroën e-C4               | 48,65                | 48,75                        | 74,26          | 171,7            |
| Cupra Born                 | 59,46                | 51,45                        | 76,66          | 187,6            |
| Dacia Spring               | 21,62                | 100,00                       | 100,00         | 221,6            |
| Renault Kangoo             | 32,43                | 37,44                        | 21,41          | 91,3             |
| Skoda Fabia                | 37,84                | 69,30                        | 24,99          | 132,1            |

\* Gesamtergebnis wurde auf eine Kommastelle gerundet



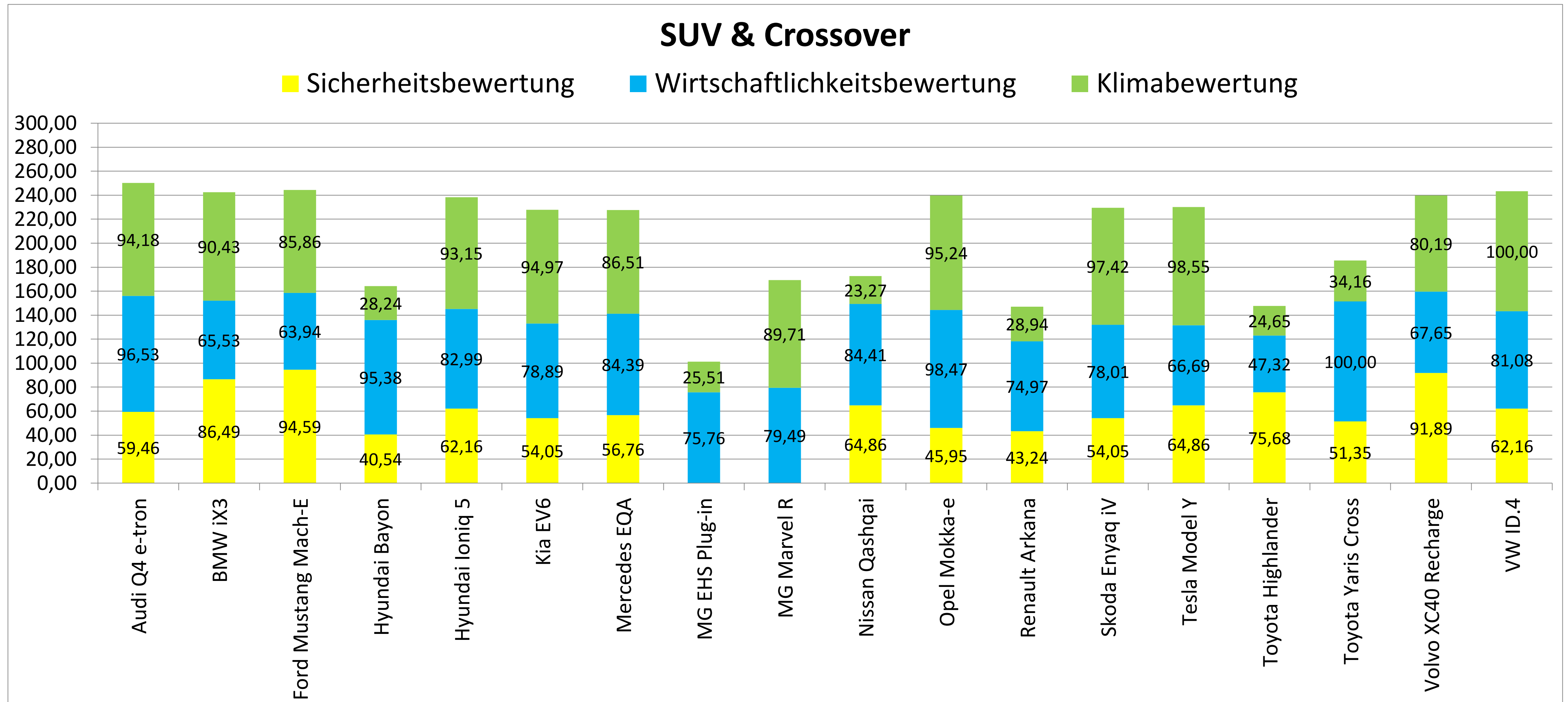
| Mittelklasse   | Sicherheitsbewertung | Wirtschaftlichkeitsbewertung | Klimabewertung | Gesamtergebnis * |
|----------------|----------------------|------------------------------|----------------|------------------|
| BMW Gran Coupé | 59,46                | 60,19                        | 29,51          | 149,2            |
| DS 9 E-Tense   | 62,16                | 55,72                        | 28,11          | 146,0            |
| Hyundai Staria | 56,76                | 48,72                        | 19,27          | 124,7            |
| Mercedes C220d | 72,97                | 58,38                        | 33,40          | 164,7            |
| Polestar 2     | 78,38                | 100,00                       | 100,00         | 278,4            |
| Toyota Mirai   | 64,86                |                              | 80,29          | 145,2            |
| VW Multivan    | 56,76                | 55,31                        | 28,93          | 141,0            |

\* Gesamtergebnis wurde auf eine Kommastelle gerundet



| SUV & Crossover            | Sicherheitsbewertung | Wirtschaftlichkeitsbewertung | Klimabewertung | Gesamtergebnis * |
|----------------------------|----------------------|------------------------------|----------------|------------------|
| <b>Audi Q4 e-tron</b>      | 59,46                | 96,53                        | 94,18          | 250,2            |
| <b>BMW iX3</b>             | 86,49                | 65,53                        | 90,43          | 242,4            |
| <b>Ford Mustang Mach-E</b> | 94,59                | 63,94                        | 85,86          | 244,4            |
| Hyundai Bayon              | 40,54                | 95,38                        | 28,24          | 164,2            |
| <b>Hyundai Ioniq 5</b>     | 62,16                | 82,99                        | 93,15          | 238,3            |
| <b>Kia EV6</b>             | 54,05                | 78,89                        | 94,97          | 227,9            |
| <b>Mercedes EQA</b>        | 56,76                | 84,39                        | 86,51          | 227,7            |
| <b>MG EHS Plug-in</b>      |                      | 75,76                        | 25,51          | 101,3            |
| <b>MG Marvel R</b>         |                      | 79,49                        | 89,71          | 169,2            |
| Nissan Qashqai             | 64,86                | 84,41                        | 23,27          | 172,5            |
| <b>Opel Mokka-e</b>        | 45,95                | 98,47                        | 95,24          | 239,7            |
| Renault Arkana             | 43,24                | 74,97                        | 28,94          | 147,1            |
| <b>Skoda Enyaq iV</b>      | 54,05                | 78,01                        | 97,42          | 229,5            |
| <b>Tesla Model Y</b>       | 64,86                | 66,69                        | 98,55          | 230,1            |
| Toyota Highlander          | 75,68                | 47,32                        | 24,65          | 147,6            |
| Toyota Yaris Cross         | 51,35                | 100,00                       | 34,16          | 185,5            |
| <b>Volvo XC40 Recharge</b> | 91,89                | 67,65                        | 80,19          | 239,7            |
| <b>VW ID.4</b>             | 62,16                | 81,08                        | 100,00         | 243,2            |

\* Gesamtergebnis wurde auf eine Kommastelle gerundet



| Luxusklasse                            | Sicherheitsbewertung | Wirtschaftlichkeitsbewertung | Klimabewertung | Gesamtergebnis * |
|--|----------------------|------------------------------|----------------|------------------|
| Aston Martin DBX                       |                      |                              |                | 0,0              |
| <b>Audi e-tron GT quattro</b>          | 67,57                | 100,00                       |                | 167,6            |
| <b>BMW iX</b>                          | 86,49                | 95,18                        | 97,16          | 278,8            |
| Maserati MC 20                         |                      |                              |                | 0,0              |
| <b>Mercedes EQS</b>                    | 78,38                |                              | 100,00         | 178,4            |
| <b>Porsche Taycan 4S Cross Turismo</b> | 78,38                | 83,63                        | 91,13          | 253,1            |

\* Gesamtergebnis wurde auf eine Kommastelle gerundet

