El Prix Testfahrzeuge die seit 2020 beim Sommer – und Wintertest teilgenommen haben

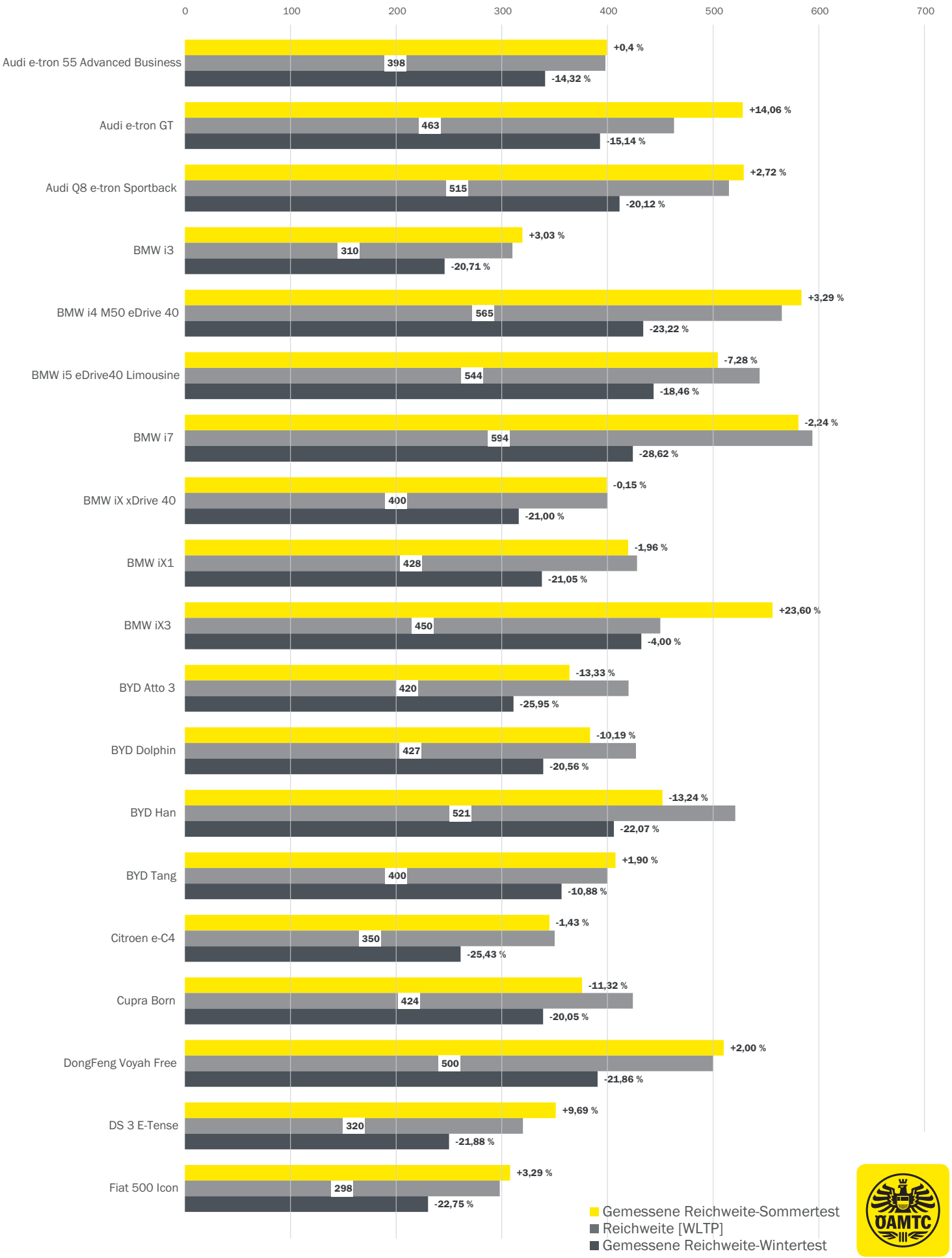

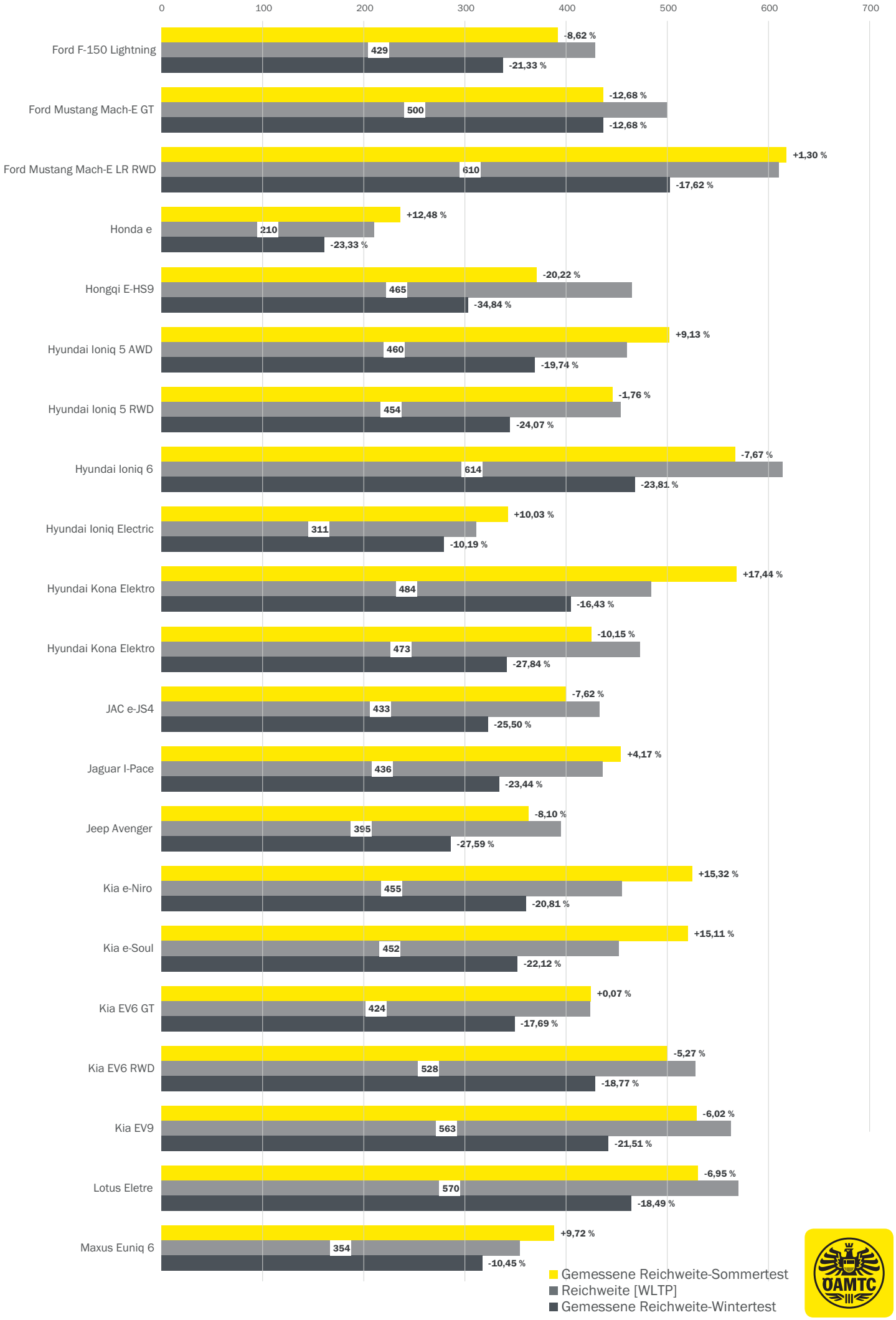
0
100
200
300
400
500
600
700
Ford F-150 Lightning
-8,62 %
429
-21,33 %
Ford Mustang Mach-E GT
-12,68 %
500
-12,68 %
Ford Mustang Mach-E LR RWD
+1,30 %
610
-17,62 %
Honda e
+12,48 %
210
-23,33 %
Hongqi E-HS9
-20,22 %
465
-34,84 %
Hyundai Ioniq 5 AWD
+9,13 %
460
-19,74 %
Hyundai Ioniq 5 RWD
-1,76 %
454
-24,07 %
Hyundai Ioniq 6
-7,67 %
614
-23,81 %
Hyundai Ioniq Electric
+10,03 %
311
-10,19 %
Hyundai Kona Elektro
+17,44 %
484
-16,43 %
Hyundai Kona Elektro
-10,15 %
473
-27,84 %
JAC e-JS4
-7,62 %
433
-25,50 %
Jaguar I-Pace
+4,17 %
436
-23,44 %
Jeep Avenger
-8,10 %
395
-27,59 %
Kia e-Niro
+15,32 %
455
-20,81 %
Kia e-Soul
+15,11 %
452
-22,12 %
Kia EV6 GT
+0,07 %
424
-17,69 %
Kia EV6 RWD
-5,27 %
528
-18,77 %
Kia EV9
-6,02 %
563
-21,51 %
Lotus Eletre
-6,95 %
570
-18,49 %
Maxus Euniq 6
+9,72 %
354
-10,45 %
Gemessene Reichweite-Sommertest
Reichweite [WLTP]
Gemessene Reichweite-Wintertest

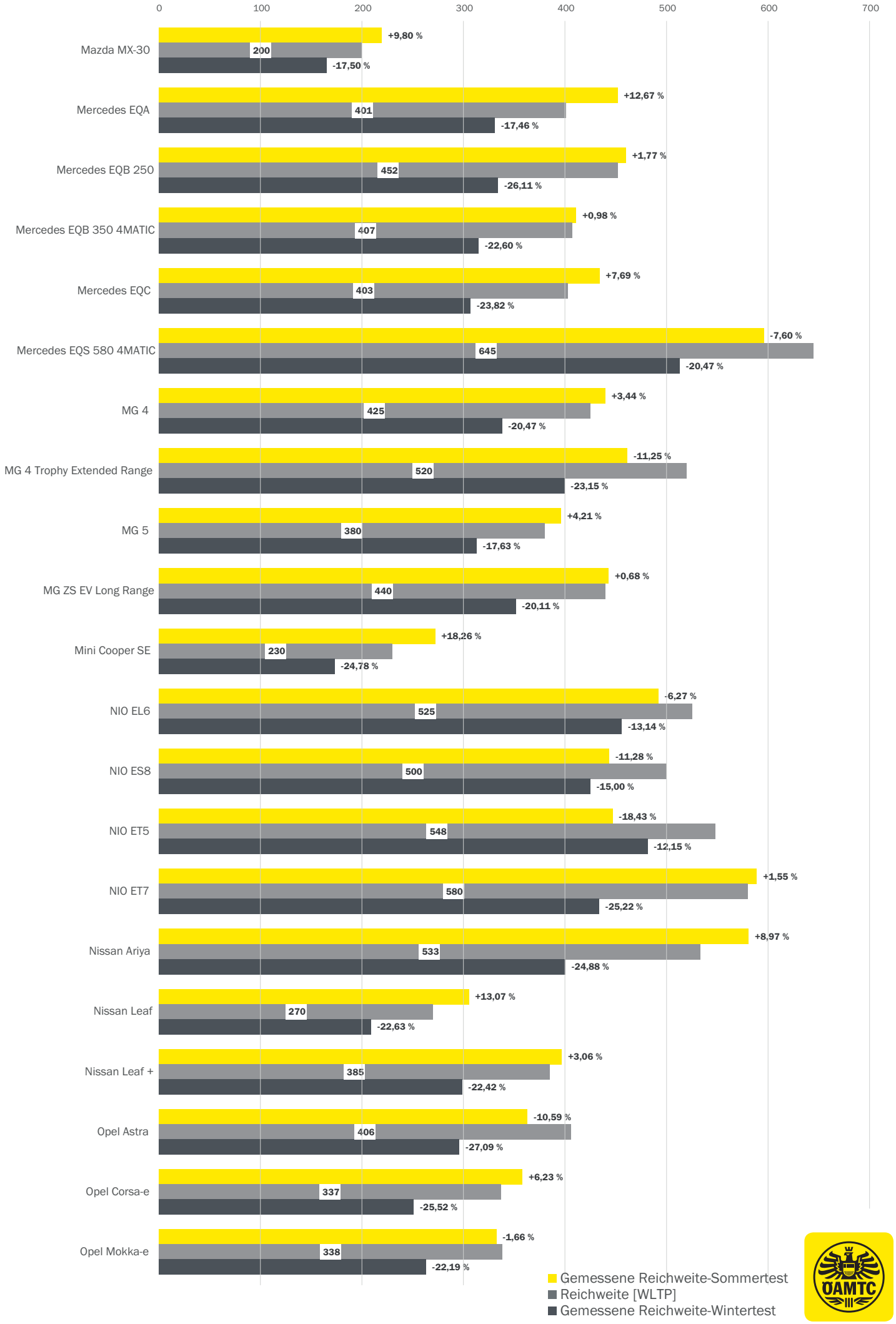
0
100
200
300
400
500
600
700
Mazda MX-30
+9,80 %
200
-17,50 %
Mercedes EQA
+12,67 %
401
-17,46 %
Mercedes EQB 250
+1,77 %
452
-26,11 %
Mercedes EQB 350 4MATIC
+0,98 %
407
-22,60 %
Mercedes EQC
+7,69 %
403
-23,82 %
Mercedes EQS 580 4MATIC
-7,60 %
645
-20,47 %
MG 4
+3,44 %
425
-20,47 %
MG 4 Trophy Extended Range
-11,25 %
520
-23,15 %
MG 5
+4,21 %
380
-17,63 %
MG ZS EV Long Range
+0,68 %
440
-20,11 %
Mini Cooper SE
+18,26 %
230
-24,78 %
NIO EL6
-6,27 %
525
-13,14 %
NIO ES8
-11,28 %
500
-15,00 %
NIO ET5
-18,43 %
548
-12,15 %
NIO ET7
+1,55 %
580
-25,22 %
Nissan Ariya
+8,97 %
533
-24,88 %
Nissan Leaf
+13,07 %
270
-22,63 %
Nissan Leaf +
+3,06 %
385
-22,42 %
Opel Astra
-10,59 %
406
-27,09 %
Opel Corsa-e
+6,23 %
337
-25,52 %
Opel Mokka-e
-1,66 %
338
-22,19 %
Gemessene Reichweite-Sommertest
Reichweite [WLTP]
Gemessene Reichweite-Wintertest

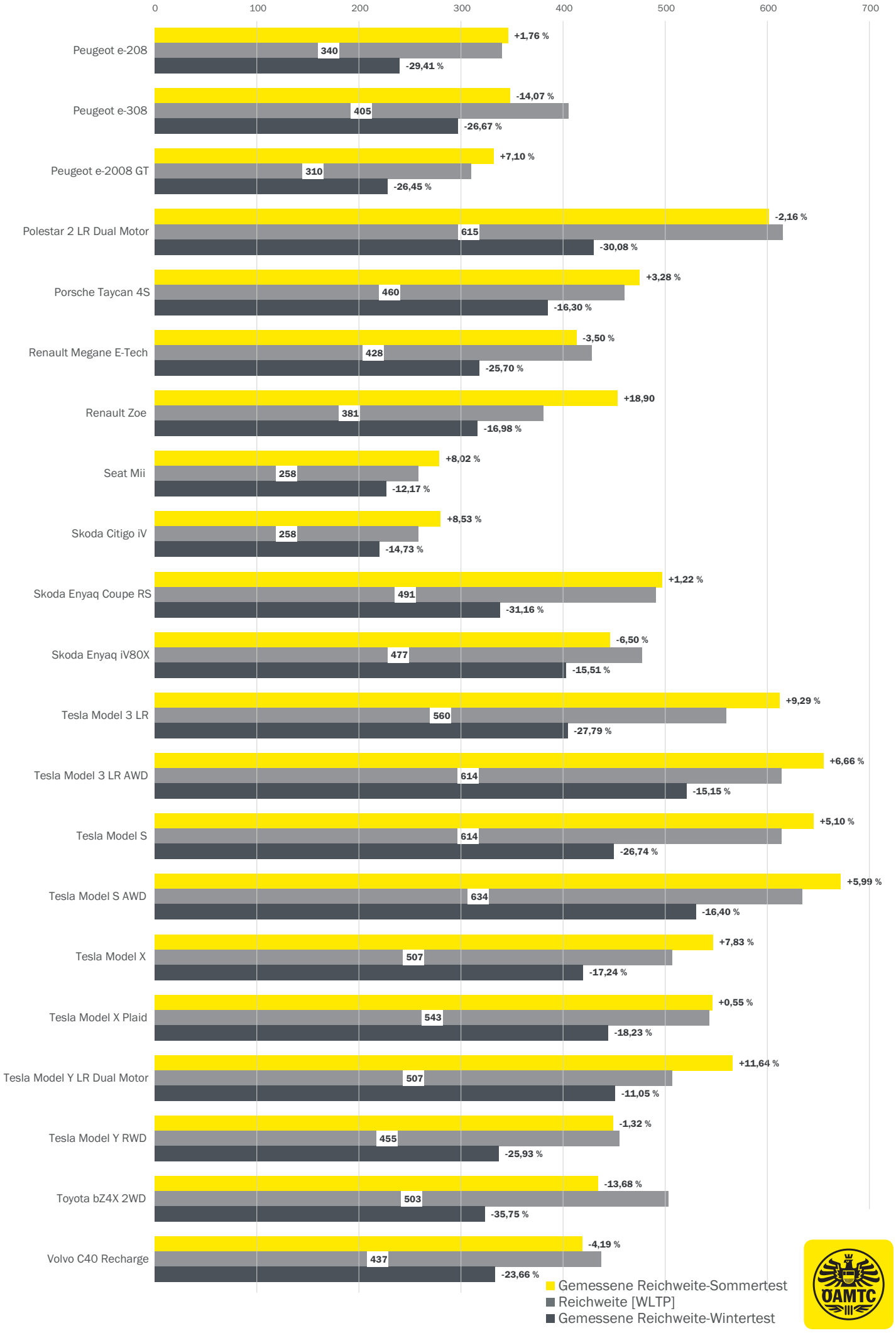
0
100
200
300
400
500
600
700
Peugeot e-208
+1,76 %
340
-29,41 %
Peugeot e-308
-14,07 %
405
-26,67 %
Peugeot e-2008 GT
+7,10 %
310
-26,45 %
Polestar 2 LR Dual Motor
-2,16 %
615
-30,08 %
Porsche Taycan 4S
+3,28 %
460
-16,30 %
Renault Megane E-Tech
-3,50 %
428
-25,70 %
Renault Zoe
+18,90
381
-16,98 %
Seat Mii
+8,02 %
258
-12,17 %
Skoda Citigo iV
+8,53 %
258
-14,73 %
Skoda Enyaq Coupe RS
+1,22 %
491
-31,16 %
Skoda Enyaq iV80X
-6,50 %
477
-15,51 %
Tesla Model 3 LR
+9,29 %
560
-27,79 %
Tesla Model 3 LR AWD
+6,66 %
614
-15,15 %
Tesla Model S
+5,10 %
614
-26,74 %
Tesla Model S AWD
+5,99 %
634
-16,40 %
Tesla Model X
+7,83 %
507
-17,24 %
Tesla Model X Plaid
+0,55 %
543
-18,23 %
Tesla Model Y LR Dual Motor
+11,64 %
507
-11,05 %
Tesla Model Y RWD
-1,32 %
455
-25,93 %
Toyota bZ4X 2WD
-13,68 %
503
-35,75 %
Volvo C40 Recharge
-4,19 %
437
-23,66 %
Gemessene Reichweite-Sommertest
Reichweite [WLTP]
Gemessene Reichweite-Wintertest

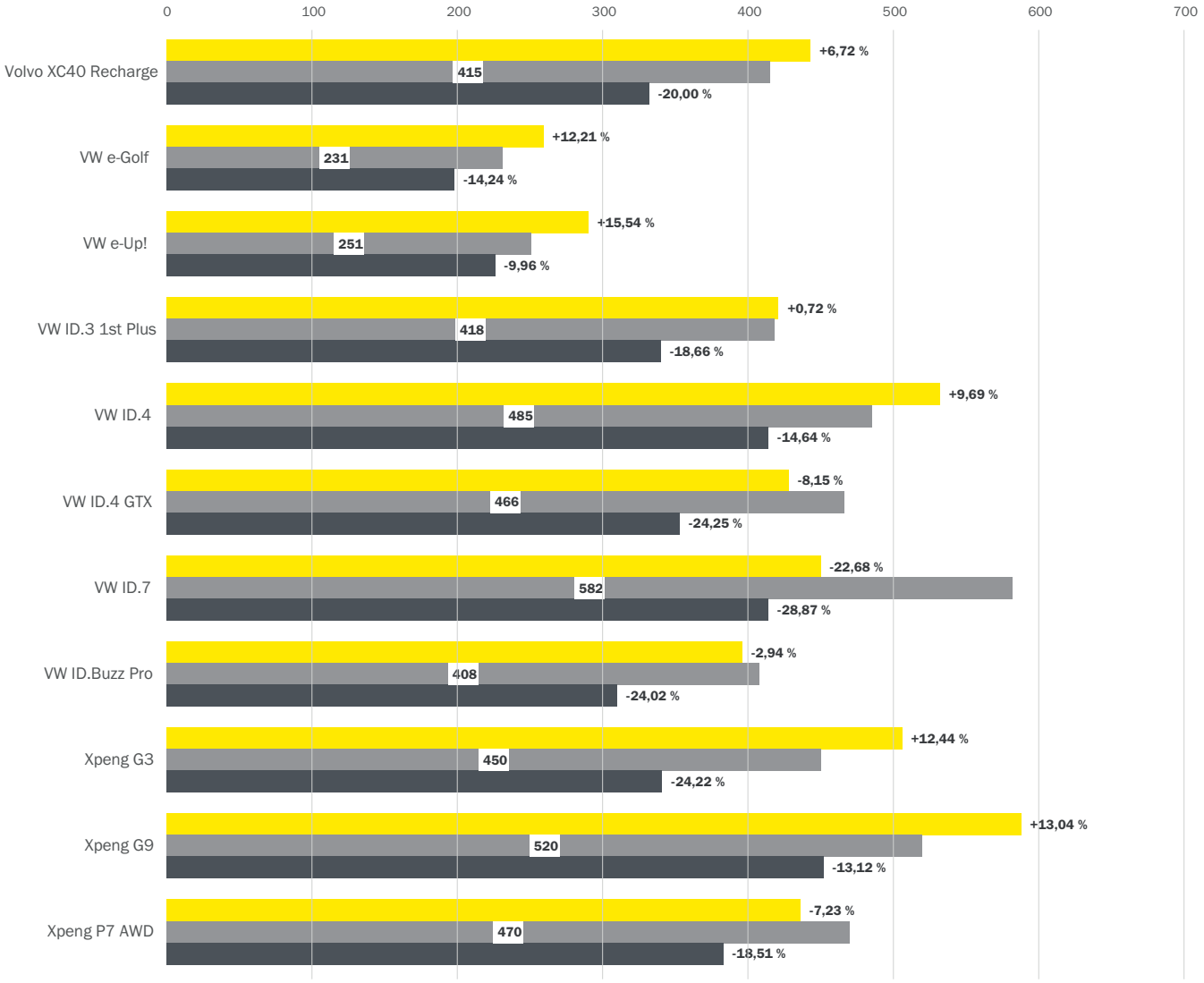

Gemessene Reichweite-Sommertest
Reichweite [WLTP]
Gemessene Reichweite-Wintertest